




**INSTITUTO METROPOLITANO DE
INVESTIGACIÓN Y PLANEACIÓN DE
ENSENADA, BAJA CALIFORNIA**



CUENTA PÚBLICA 2023





**INSTITUTO METROPOLITANO DE INVESTIGACIÓN Y
PLANEACIÓN DE ENSENADA, BAJA CALIFORNIA**



Calle Tercera No. 1323-16 Zona Centro, C. P. 22800, Plaza ELVA, Ensenada, B. C.
Tels. (646) 152-1909 y (646) 152-1910



**CUENTA PÚBLICA ANUAL
EJERCICIO FISCAL 2023
ESTADOS CONTABLES, FINANCIEROS Y PRESUPUESTALES**





INFORME DE GESTIÓN FINANCIERA CUENTA PÚBLICA 2023

CONTENIDO

- PRESENTACIÓN.
- INFORME FINANCIERO-PRESUPUESTAL Y DE METAS.
- ESTADOS FINANCIEROS:
 - Estado de Situación Financiera
 - Estado de Actividades
 - Estado de Variación en la Hacienda Pública/Patrimonio
 - Estado de Cambios en la Situación Financiera
 - Estado de Flujos de Efectivo
 - Estado Analítico del Activo
 - Estado Analítico de la Deuda y Otros Pasivos
 - Informe sobre Pasivos Contingentes
 - Notas a los Estados Financieros

- ESTADO QUE MUESTRA EL AVANCE DEL EJERCICIO PRESUPUESTAL DE INGRESOS, MENSUAL Y ACUMULADO.
- CONCILIACIÓN DEL RESULTADO PRESUPUESTAL CON EL RESULTADO CONTABLE AL 31 DE DICIEMBRE DEL 2023.
- PRESUPUESTO DE EGRESOS MODIFICADO ANUAL Vs. EJERCIDO AL 31 DE DICIEMBRE DEL 2023.
- NOTAS A LOS ESTADOS FINANCIEROS.
- ESTADOS E INFORMES AGREGADOS:
 - Estado Analítico del Ejercicio Presupuesto de Egresos:
 - Clasificación por Objeto del Gasto (Capítulo y Concepto)
 - Clasificación Económica (por Tipo de Gasto)
 - Clasificación Administrativa
 - Clasificación Funcional (Finalidad y Función)

- INFORMACIÓN FINANCIERA QUE HACEN REFERENCIA A LA LEY DE DISCIPLINA FINANCIERA DE ENTIDADES FEDERATIVAS Y LOS MUNICIPIOS:
 - Estado de Situación Financiera Detallado – LDF
 - Informe Analítico de la Deuda Pública y Otros Pasivos – LDF
 - Balance Presupuestario – LDF
 - Estado Analítico de Ingresos Detallado – LDF



- Estado Analítico del Ejercicio del Presupuesto de Egresos Detallado – LDF (Clasificación por Objeto del Gasto).
 - Estado Analítico del Ejercicio del Presupuesto de Egresos Detallado – LDF (Clasificación Administrativa).
 - Estado Analítico del Ejercicio del Presupuesto de Egresos Detallado – LDF (Clasificación Funcional).
 - Estado Analítico del Ejercicio del Presupuesto de Egresos Detallado – LDF (Clasificación de Servicios Personales por Categoría).
- INFORMACIÓN PROGRAMÁTICA
 - Estado e Informes Programáticos:
 - Gasto por Categoría Programática





Calle: Tercera No. 1323-16 Zona Centro, C. P. 22800, Plaza ELVA, Ensenada, B. C.
Tels. (646) 152-1909 y (646) 152-1910

INFORME DE CUENTA PÚBLICA ANUAL 2023

PRESENTACIÓN

En cumplimiento con lo dispuesto en el artículo 82 de la Ley de Presupuesto y Ejercicio del Gasto Público del Estado de Baja California, y al artículo 13 y 20 de la Ley de Fiscalización Superior de los Recursos Públicos para el Estado de Baja California y sus Municipios, remitimos al Congreso del Estado el Informe de la Cuenta Pública Anual 2023.

El Informe de Cuenta Pública contiene información financiera, presupuestaria y programática del Ejercicio 2023 y se formuló en apego al artículo 46 de la Ley General de Contabilidad Gubernamental.

Esta información comprende:

Contable:

- I. El Estado de Situación Financiera;
- II. Estado de Actividades;
- III. El Estado de Variación en la Hacienda Pública/Patrimonio;
- IV. Estado de Cambios en la Situación Financiera;
- V. El Estado de Flujo de Efectivo;
- VI. Estado Analítico del Activo;
- VII. Estado Analítico de la Deuda y Otros Pasivos;
- VIII. Informe sobre Pasivos Contingentes;
- IX. Notas a los Estados Financieros;



Presupuestaria:

- I. Estado Analítico de ingresos, del que derivará la presentación en clasificación económica por fuente de financiamiento y concepto, incluyendo los ingresos excedentes generados;
- II. Estado Analítico del ejercicio del presupuesto de egresos del que se derivarán las siguientes clasificaciones: i. Administrativa; ii. Económica y por objeto del gasto, y iii. Funcional-programática;

Información Programática:

- I. Gasto por categoría programática;
- II. Programas y proyectos de inversión; e
- III. Indicadores de resultados.

Además que en términos de los Artículos 5, 18 y Vigésimo Transitorio de la LDF, el CONAC emitirá los formatos para las proyecciones de finanzas públicas, así como las normas necesarias para identificar el gasto realizado con recursos provenientes de ingresos de libre disposición, transferencias federales etiquetadas y deuda pública.

al plat



Calle: Tercera No. 1323-16 Zona Centro, C. P. 22800, Plaza ELVA, Ensenada, B. C.
Tels. (646) 152-1909 y (646) 152-1910

Que la LGCG de conformidad con el Artículo 1, tiene como objeto establecer los criterios generales que regirán la Contabilidad Gubernamental y la emisión de información financiera de los entes públicos, con el fin de lograr su adecuada armonización, asimismo, en términos del Artículo 2 de la LGCG, los entes públicos aplicarán la contabilidad gubernamental para facilitar el registro y la fiscalización de los activos, pasivos, ingresos y gastos, y en general, contribuir a medir la eficacia, economía y eficiencia del gasto e ingresos públicos.

Que con fundamento en el Artículo 6 de la LGCG, el CONAC es el órgano de coordinación para la armonización de la contabilidad gubernamental y tiene por objeto la emisión de las normas contables y lineamientos para la generación de información financiera que aplicarán los entes públicos.

Por lo expuesto, el Consejo Nacional de Armonización Contable aprobó los siguientes formatos mismos que fueron elaborados para la presentación del presente informe:

Ley de Disciplina Financiera:

- I. Para dar cumplimiento al Artículo 4 de la LDF y con la finalidad de proveer la información necesaria para el Sistema de Alertas el Ente elabora el Estado de Situación Financiera Detallado – LDF.
- II. Para dar cumplimiento a los Artículos 25, 31 y 33 de la LDF el Ente público dando cumplimiento integra el Informe Analítico de la Deuda Pública y Otros Pasivos – LDF.
- III. Para dar cumplimiento al Artículo 25 de la LDF el Ente público manifiesta que **no cuenta** con Obligaciones Diferentes de Financiamientos.
- IV. Para dar cumplimiento a los Artículos 6 y 7 de la LDF el Ente público dando cumplimiento integra el Balance Presupuestario – LDF
- V. Para dar cumplimiento a los Artículos 4 y 58 de la LDF el Ente público dando cumplimiento integra el Estado Analítico de Ingresos Detallado – LDF
- VI. Para dar cumplimiento a los Artículos 4 y 58 de la LDF el Ente público dando cumplimiento integra el Estado Analítico del Ejercicio del Presupuesto de Egresos Detallado – LDF (Clasificación por Objeto del Gasto).
- VII. Para dar cumplimiento a los Artículos 4 y 58 de la LDF el Ente público dando cumplimiento integra el Estado Analítico del Ejercicio del Presupuesto de Egresos Detallado – LDF (Clasificación Administrativa).
- VIII. Para dar cumplimiento a los Artículos 4 y 58 de la LDF el Ente público dando cumplimiento integra el Estado Analítico del Ejercicio del Presupuesto de Egresos Detallado – LDF (Clasificación Funcional).
- IX. Para dar cumplimiento a los Artículos 4 y 58 de la LDF el Ente público dando cumplimiento integra el Estado Analítico del Ejercicio del Presupuesto de Egresos Detallado – LDF (Clasificación de Servicios Personales por Categoría).
- X. Para dar cumplimiento a los Artículos 5 y 18 de la LDF el Ente público manifiesta que a la fecha **no cuenta** con Estudios Actuariales.

De conformidad con el artículo 7, fracción XXIII, de la Ley de Fiscalización Superior de los Recursos Públicos para el Estado de Baja California, se entiende como proceso concluido aquél que las Entidades reporten como tal, con base en el gasto devengado conforme a la estructura programática autorizada.

En los considerandos del Dictamen de la reforma del artículo 115 Constitucional se establece con mucha precisión que la evaluación de los programas municipales corresponderá al Ayuntamiento, respecto del desempeño que tenga la Administración Pública Municipal.

M. Per.
A



Calle: Tercera No. 1323-16 Zona Centro, C. P. 22800, Plaza ELVA, Ensenada, B. C.
Tels. (646) 152-1909 y (646) 152-1910

Este concepto de evaluación de los programas municipales y del ejercicio del gasto público se plasma en el artículo 92 de la Ley de Presupuesto y Ejercicio del Gasto Público del Estado de Baja California, la que señale que "...las Sindicaturas Municipales realizarán visitas, inspecciones y auditorías en forma directa, o bien, requerir de auxilio de la Oficialía Mayor y de la Secretaría de Planeación y Finanzas, y de la Oficialía Mayor y de las Tesorerías Municipales, en sus respectivos ámbitos de competencia, con el objeto de verificar la correcta aplicación de los recursos y comprobar el cumplimiento de los programas, o proveer lo necesario en caso de incumplimiento de los mismos."

Es por ello por lo que interpretamos que los procesos concluidos corresponden y están en función de los objetivos y metas de los programas autorizados todo con el efecto de medir el grado de su cumplimiento.

Independientemente de la interpretación de la aplicabilidad de lo dispuesto por el artículo 56 BIS de las Entidades Públicas Municipales, este informe incluye, en lo procedente, la información financiera requerida por el artículo 8 de la Ley de Fiscalización Superior para el Estado de Baja California.

Los Estados Financieros que acompañamos en este informe están preparados bajo los lineamientos emitidos en la Ley de Presupuesto y Ejercicio del Gasto Público; la Ley de Fiscalización Superior de los Recursos Públicos para el Estado de Baja California y sus Municipios, y por los lineamientos emitidos por el Consejo Nacional de Armonización Contable (CONAC), por lo tanto algunas políticas y prácticas contables han sido modificadas para ajustarnos a los nuevos requerimientos de información a que nos obliga la armonización contable.

EFFECTOS DE LA INFLACIÓN EN LA INFORMACIÓN FINANCIERA

Las cifras que se incluyen en los estados financieros han sido determinadas sobre valores históricos y en consecuencia, no incluyen los ajustes por inflación.

MOBILIARIO Y EQUIPO

Las adquisiciones de mobiliario y equipo se registran al costo de adquisición. Sin embargo en el ejercicio se hicieron los cálculos y actualizaciones correspondientes al registro de la depreciación de Activos Fijos conforme a lo dispuesto en los Parámetros de Estimación de Vida Útil establecidas por la CONAC, así como también conforme a las Principales Reglas de Registro y Valoración del patrimonio establecido en el acuerdo publicado el 27 de Diciembre de 2010 en el Diario Oficial; y lo establecido en el Art. 34 de la LISR. La capitalización de aquellos bienes que reúnan las características de un activo fijo, se contabilizan al momento de su adquisición.

RECONOCIMIENTO DE INGRESOS Y EGRESOS

Los ingresos del IMIP provienen principalmente del Gobierno Municipal, para sufragar el costo de los programas sustantivos encomendados y los gastos de operación e inversión, conforme al presupuesto autorizado en cada ejercicio fiscal. El costo de programas y los gastos del ejercicio se reconocen y registran momento en que devengan.

El proceso de registro se hizo con fundamento a las "Normas y Metodología para la Determinación de los Momentos Contables de los Ingresos" con fecha de reforma en el DOF 27-09-2018

OBLIGACIONES LABORALES

Las indemnizaciones que la Entidad deberá pagar a los servidores públicos que despida sin causa justificada, afectarán los resultados de operación del año en que se determine que existe pasivo exigible por este concepto, conforme a la Ley Federal del Trabajo; estas indemnizaciones se calculan a razón de tres meses de salario.

Handwritten signature and initials



**INSTITUTO METROPOLITANO DE INVESTIGACIÓN Y PLANEACIÓN
DE ENSENADA, BAJA CALIFORNIA**



Calle: Tercera No. 1323-16 Zona Centro, C. P. 22800, Plaza ELVA, Ensenada, B. C.
Tels. (646) 152-1909 y (646) 152-1910

La prima de antigüedad se cubre en apego a lo establecido en la Ley Federal del Trabajo, cuando sean separados del empleo. En caso de retiro voluntario para tener derecho a este beneficio, el trabajador debe tener por lo menos quince años de antigüedad en el empleo; la afectación a resultados se efectúa al momento de presentarse la exigibilidad correspondiente.

Finalmente, reiteramos nuestra plena disposición para presentar ante el Órgano de Fiscalización Superior los datos, registros y demás documentos comprobatorios y justificatorios necesarios para que cumpla con su función fiscalizadora, toda vez que la rendición de cuentas y la transparencia en la gestión pública son compromisos inherentes de la Entidad y del Gobierno Municipal con la sociedad.

L.C.P. Maribel Angel Moreno
Contadora

M.A.P. Patricia Del Carmen Cazarez Mendoza
Subdirectora Administrativa y Financiera

M.D.U. José Luis Virgilio Garibay Ruiz
Director





INFORME DE CUENTA PÚBLICA ANUAL 2023

I. Presupuesto Modificado Anual de Ingresos

El Presupuesto Original, publicado en el Periódico Oficial del Estado con fecha 06 de enero de 2023, asciende a \$5'751,800.00 pesos.

a) Adecuaciones Presupuestales de Ingresos 2023

Durante el ejercicio 2023 no se tuvieron Ampliaciones Presupuestales de Ingresos.

b) Resumen del Presupuesto de Ingresos 2023

A continuación se muestra un resumen del Presupuesto Modificado Anual de Ingresos por el ejercicio 2023, identificado por concepto de ingresos:

Concepto	PRESUPUESTO ANUAL DE INGRESOS 2023				%
	Original	Readecuación	Ampliaciones	Modificado	
Subsidio Municipal	3,580,800			3,580,800	62.15
Recursos Propios	2,181,000	-	-	2,181,000	37.85
Total	5,761,800	-	-	5,761,800	100.00
				-	0.00
Presupuesto de Ingresos 2023				5,761,800	100.00

El Presupuesto Modificado Anual de Ingresos asciende a \$5'761,800.00 pesos, que representan el Presupuesto Total de Ingresos para el ejercicio 2023.

A continuación se muestra un comparativo del Presupuesto Modificado Anual de Ingresos con los recursos devengados durante el ejercicio 2023:

	PRESUPUESTO DE INGRESOS MODIFICADO ANUAL 2023		
	Aprobado	Devengado	Por Devengar
Aportación Municipal	3,580,800	3,781,800	- 201,000
Más Recursos Propios: Derechos	2,181,000	1,499,521	681,479
Total Recursos Propios	2,181,000	1,499,521	681,479
PPTTO. Ingresos Autorizado	5,761,800	5,281,321	480,479
TOTAL	5,761,800	5,281,321	480,479





Con respecto al comparativo anterior se refleja un presupuesto de ingresos devengado en el ejercicio 2023 por la cantidad de \$3'781,800.00 pesos que corresponde a \$201,000.00 de subsidio pendiente de recibir por el ejercicio 2021 y \$3'580,800.00 pesos por subsidio del ejercicio 2023; no quedando subsidio pendiente por devengar por el ejercicio 2023; y la cantidad de \$1'499,521.00 pesos por Derechos por Prestación de Servicios. Así mismo en cuanto a lo que se refiere a los Ingresos por Recursos Propios en el ejercicio hubo un déficit por \$681,479.00 pesos, ya que se recaudó menos de lo que se tenía presupuestado al cierre del ejercicio.

II. Presupuesto Modificado Anual de Egresos 2023

El Presupuesto Original de Egresos, publicado en el Periódico Oficial del Estado, fue por el importe de \$5'761,800.00 pesos, por otra parte durante el ejercicio 2023 no se tuvieron Ampliaciones Presupuestales de Egresos.

A continuación se muestra, a nivel de Capitulo de Gasto, el Presupuesto Modificado Anual de Egresos por Ejercicio 2023. De igual forma se muestra el porcentaje que representa del presupuesto total.

Capítulo No.	Nombre	Presupuesto de Egresos 2023		PPTO. Modificado Anual	%
		PPTO. Original	Ampliaciones/Reducciones		
10000	Servicios personales	4,770,800	(316,500)	4,454,300	77.3%
20000	Materiales y suministros	109,000	109,000	218,000	3.8%
30000	Servicios generales	876,000	125,500	1,001,500	17.4%
50000	Bienes Muebles, Inmuebles e Intangibles	6,000	82,000	88,000	1.5%
	Total	5,761,800	-	5,761,800	100.00%

En el Estado Financiero: *Presupuesto de Egresos Modificado Anual Vs. Devengado*, que se adjunta al presente informe, se muestra una desagregación por Partida de Gasto del Presupuesto de Egresos Modificado Anual y el Presupuesto de Egresos Devengado al 31 de diciembre de 2023.

III. Presupuesto Modificado Anual de Egresos Vs. Presupuesto Devengado al 31 de diciembre de 2023:

Durante el ejercicio 2023, se efectuaron adecuaciones presupuestales por concepto de Transferencias Presupuestales derivadas por insuficiencia presupuestal a partidas que fueron afectadas durante el ejercicio enlistándose las mismas de la siguiente manera:

1. Transferencia Presupuestal solicitada con Oficio 261/IMIP/2023 de fecha 30 de Agosto de 2023 por \$507,500.00 pesos (Quinientos Siete Mil Quinientos pesos 00/100 M.N.) y aprobada con acuerdo de cabildo No. CC/987/2023 con fecha del 13 de Noviembre de 2023.
2. Transferencia Presupuestal solicitada con Oficio 280/IMIP/2023 de fecha 21 de Septiembre de 2023 por \$192,500.00 pesos (Ciento Noventa y Dos Mil Quinientos pesos 00/100 M.N.) y aprobada con acuerdo de cabildo No. CC/986/2023 con fecha del 13 de Noviembre de 2023.
3. Transferencia Presupuestal de Aviso con Oficio 026/IMIP/2024 de fecha 12 de Febrero de 2024 por \$10,092.90 pesos (Diez Mil Noventa y Dos pesos 90/100 M.N.).



A continuación se muestra un comparativo del Presupuesto de Egresos Programado Modificado Anual con los Recursos Devengado a nivel de Capitulo de Gasto.

PRESUPUESTO ANUAL DE EGRESOS Vs DEVENGADO AL 31 DE DICIEMBRE 2023			
Grupo de Gasto	Modificado Anual	Devengado 31/dic/2023	Por Ejercer
10000 Servicios personales	4,454,300	3,797,564	656,736
20000 Materiales y suministros	218,000	180,168	37,832
30000 Servicios generales	1,001,500	886,241	115,259
50000 Bienes Muebles, Inmuebles e Intangibles	88,000	77,913	10,087
Total	5,761,800	4,941,886	819,914

El importe Por Ejercer de \$819,914.00 pesos corresponde \$266,708.00 pesos a Subsidio Municipal y \$553,206.00 pesos correspondiente a recurso propio que se presupuestó y se encuentra comprometido para la conclusión de los proyectos que les dieron origen. En el ejercicio 2024 se tramitará la readecuación presupuestal correspondiente, ante Cabildo Municipal, a efectos de cumplir con la normatividad aplicable.


Las variaciones a nivel de Partida de Gasto se muestran en los Estados Financieros en específico en el denominado: *Presupuesto de Egresos Modificado Anual Vs. Devengado al 31 de diciembre de 2023.*

A continuación se muestra el presupuesto ingresos y egresos aprobado y sus modificaciones si así existieren al cierre del ejercicio por fuente de recursos:

Concepto	Presupuesto	Recursos Propios y	Total
	Aprobado	Ampliaciones	
Presupuesto de Ingresos	5,761,800	-	5,761,800
Subsidio Municipal	3,580,800	-	3,580,800
Recursos Propios	2,181,000	-	2,181,000
Ejercido en :			
Servicios personales	4,770,800	-	4,770,800
Materiales y Suministros	109,000	-	109,000
Servicios generales	876,000	-	876,000
Bienes Muebles, Inmuebles e Intangibles	6,000	-	6,000
	5,761,800	-	5,761,800
Remanente	-	-	-



Fact.



u



IV. Avance físico de Metas 2023

Durante el ejercicio 2023, se inició con un Programa Operativo Anual de Metas el cual incluía 14 metas mismas que no sufrieron cambios al cierre del presente ejercicio, con la modificación de la meta "Evaluar Estudios de Impacto Urbano" ya que no rebasó la proyección estimada para este ejercicio 2023 de 42 a un alcance de 36; así como también se aprueba la modificación a la meta "Emitir Opiniones Técnicas" ya que rebasó la proyección estimada para este ejercicio 2023 de 34 a un alcance de 56 como resultado final solicitadas dichas modificaciones para su aprobación en la Cuarta Sesión Ordinaria de 2023 del Consejo del Instituto Metropolitano de Investigación y Planeación de Ensenada, Baja California celebrada con fecha 15 de Diciembre de 2023 en cumplimiento a lo establecido en el Artículo 53 de la Ley de Presupuesto y Ejercicio del Gasto Público del Estado de Baja California y en el Artículo 13 Fracción II del Reglamento del Instituto Metropolitano de Investigación y Planeación de Ensenada, Baja California.

Adjunto al presente informe se anexa el Programa Anual de Metas, indicando el avance físico de las mismas al cierre del ejercicio, así como el Informe de *Efectos Económicos y Sociales Obtenidos con la Aplicación de los Recursos Asignados y el Avance de la Ejecución del Plan Municipal de Desarrollo*.

L.C.P. Maribel Angel Moreno
Contadora

M.A.P. Patricia Del Carmen Cazarez Mendoza
Subdirectora Administrativa y Financiera

M.D.U. José Luis Virgilio Garibay Ruiz
Director





Cuenta Pública 2023
 INSTITUTO METROPOLITANO DE INVESTIGACIÓN Y PLANEACIÓN DE ENSENADA, BAJA CALIFORNIA
 Estado de Actividades
 Del 1 de Enero al 31 de Diciembre de 2023
 (Cifras en Pesos)



Concepto	2023	2022
INGRESOS Y OTROS BENEFICIOS		
Ingresos de Gestión	1,499,521	2,095,521
Impuestos	0	0
Cuotas y Aportaciones de Seguridad Social	0	0
Contribuciones de Mejoras	0	0
Derechos	1,499,521	2,095,521
Productos	0	0
Aprovechamientos	0	0
Ingresos por Venta de Bienes y Prestación de Servicios	0	0
Participaciones, Aportaciones, Convenios, Incentivos Derivados de la Colaboración Fiscal, Fondos Distintos de Aportaciones, Transferencias, Asignaciones, Subsidios y Subvenciones, y Pensiones y Jubilaciones	3,781,800	3,426,250
Participaciones, Aportaciones, Convenios, Incentivos Derivados de la Colaboración Fiscal y Fondos Distintos de Aportaciones	0	0
Transferencias, Asignaciones, Subsidios y Subvenciones, y Pensiones y Jubilaciones	3,781,800	3,426,250
Otros Ingresos y Beneficios	11	21
Ingresos Financieros	0	0
Incremento por Variación de Inventarios	0	0
Disminución del Exceso de Estimaciones por Pérdida o Deterioro u Obsolescencia	0	0
Disminución del Exceso de Provisiones	0	0
Otros Ingresos y Beneficios Varios	11	21
Total de Ingresos y Otros Beneficios	5,281,332	5,521,792
GASTOS Y OTRAS PÉRDIDAS		
Gastos de Funcionamiento	4,863,973	5,156,539
Servicios Personales	3,797,564	4,124,198
Materiales y Suministros	180,168	96,125
Servicios Generales	886,241	936,217
Transferencias, Asignaciones, Subsidios y Otras Ayudas	0	0
Transferencias Internas y Asignaciones al Sector Público	0	0
Transferencias al Resto del Sector Público	0	0
Subsidios y Subvenciones	0	0
Ayudas Sociales	0	0
Pensiones y Jubilaciones	0	0
Transferencias a Fideicomisos, Mandatos y Contratos Análogos	0	0
Transferencias a la Seguridad Social	0	0
Donativos	0	0
Transferencias al Exterior	0	0
Participaciones y Aportaciones	0	0
Participaciones	0	0
Aportaciones	0	0
Convenios	0	0
Intereses, Comisiones y Otros Gastos de la Deuda Pública	0	0
Intereses de la Deuda Pública	0	0
Comisiones de la Deuda Pública	0	0
Gastos de la Deuda Pública	0	0
Costo por Coberturas	0	0
Apoyos Financieros	0	0
Otros Gastos y Pérdidas Extraordinarias	39,938	19,817
Estimaciones, Depreciaciones, Deterioros, Obsolescencia y Amortizaciones	39,933	19,810
Provisiones	0	0
Disminución de Inventarios	0	0
Otros Gastos	5	7
Inversión Pública	0	0
Inversión Pública no Capitalizable	0	0
Total de Gastos y Otras Pérdidas	4,903,911	5,176,356
Resultados del Ejercicio (Ahorro/Desahorro)	377,421	345,435



Bajo protesta de decir verdad declaramos que los Estados Financieros y sus notas, son razonablemente correctos y son responsabilidad del emisor.

L.C.P. MARIBEL ANGEL MORENO
 ELABORÓ: CONTADORA

M.A.P. PATRICIA DEL CARMEN CAZAREZ MENDOZA
 REVISÓ: SUBDIRECTORA ADMINISTRATIVA Y FINANCIERA

M.D.U. JOSÉ LUIS VIRGILIO GARIBAY RUIZ
 AUTORIZÓ: DIRECTOR





Cuenta Pública 2023
INSTITUTO METROPOLITANO DE INVESTIGACIÓN Y PLANEACIÓN DE ENSENADA, BAJA CALIFORNIA
 Estado de Situación Financiera
 Al 31 de Diciembre de 2023
 (Cifras en Pesos)



Concepto	2023	2022	Concepto	2023	2022
ACTIVO			PASIVO		
Activo Circulante			Pasivo Circulante		
Efectivo y Equivalentes	344,148	75,956	Cuentas por Pagar a Corto Plazo	342,911	408,865
Derechos a Recibir Efectivo o Equivalentes	12,639	578,750	Documentos por Pagar a Corto Plazo	0	0
Derechos a Recibir Bienes o Servicios	0	7,344	Porción a Corto Plazo de la Deuda Pública a Largo Plazo	0	0
Inventarios	0	0	Títulos y Valores a Corto Plazo	0	0
Almacenes	0	0	Pasivos Diferidos a Corto Plazo	0	0
Estimación por Pérdida o Deterioro de Activos Circulantes	0	0	Fondos y Bienes de Terceros en Garantía y/o Administración a Corto Plazo	0	0
Otros Activos Circulantes	0	0	Provisiones a Corto Plazo	0	0
			Otros Pasivos a Corto Plazo	0	0
Total de Activos Circulantes	356,787	662,050	Total de Pasivos Circulantes	342,911	408,865
Activo No Circulante			Pasivo No Circulante		
Inversiones Financieras a Largo Plazo	0	0	Cuentas por Pagar a Largo Plazo	0	0
Derechos a Recibir Efectivo o Equivalentes a Largo Plazo	0	0	Documentos por Pagar a Largo Plazo	0	0
Bienes Inmuebles, Infraestructura y Construcciones en Proceso	556,491	556,491	Deuda Pública a Largo Plazo	0	0
Bienes Muebles	1,795,486	1,977,684	Pasivos Diferidos a Largo Plazo	0	0
Activos Intangibles	0	0	Fondos y Bienes de Terceros en Garantía y/o en Administración a Largo Plazo	0	0
Depreciación, Deterioro y Amortización Acumulada de Bienes	-1,644,173	-1,864,352	Provisiones a Largo Plazo	0	0
Activos Diferidos	11,282	11,282			
Estimación por Pérdida o Deterioro de Activos no Circulantes	0	0	Total de Pasivos No Circulantes	0	0
Otros Activos no Circulantes	0	0			
Total de Activos No Circulantes	719,085	681,105	Total del Pasivo	342,911	408,865
Total del Activo	1,075,872	1,343,155	HACIENDA PÚBLICA/PATRIMONIO		
			Hacienda Pública/Patrimonio Contribuido	556,491	0
			Aportaciones	0	0
			Donaciones de Capital	556,491	0
			Actualización de la Hacienda Pública /Patrimonio	0	0
			Hacienda Pública/Patrimonio Generado	176,470	934,290
			Resultados del Ejercicio (Ahorro/Desahorro)	377,421	345,435
			Resultados de Ejercicios Anteriores	377,799	32,364
			Revalúos	0	0
			Reservas	0	0
			Rectificaciones de Resultados de Ejercicios Anteriores	-578,750	556,491
			Exceso o Insuficiencia en la Actualización de la Hacienda Pública/Patrimonio	0	0
			Resultado por Posición Monetaria	0	0
			Resultado por Tenencia de Activos no Monetarios	0	0
			Total Hacienda Pública/Patrimonio	732,961	934,290
			Total del Pasivo y Hacienda Pública /Patrimonio	1,075,872	1,343,155

Bajo protesta de decir verdad declaramos que los Estados Financieros y sus notas, son razonablemente correctos y son responsabilidad del emisor.


 L.C.P. MARIBEL ANGEL MORENO
 ELABORÓ: CONTADORA


 M.D.U. JOSE LUIS VIRGILIO GARIBAY RUIZ
 AUTORIZÓ: DIRECTOR


 M.A.P. PATRICIA DEL CARMEN CAZAREZ MENDOZA
 REVISÓ: SUBDIRECTORA ADMINISTRATIVA Y FINANCIERA

PODER LEGISLATIVO DEL ESTADO DE
 BAJA CALIFORNIA
 XXIV LEGISLATURA

30 ABR 2024

OFICINA DE PARTES



IMIP
 INSTITUTO METROPOLITANO DE INVESTIGACIÓN
 Y PLANEACIÓN DE ENSENADA, BAJA CALIFORNIA



Cuenta Pública 2023
 INSTITUTO METROPOLITANO DE INVESTIGACIÓN Y PLANEACIÓN DE ENSENADA, BAJA CALIFORNIA
 Estado de Variación en la Hacienda Pública
 Del 1 de Enero al 31 de Diciembre de 2023
 (Cifras en Pesos)



Concepto	Hacienda Pública / Patrimonio Contribuido	Hacienda Pública / Patrimonio Generado de Ejercicios Anteriores	Hacienda Pública / Patrimonio Generado del Ejercicio	Exceso o Insuficiencia en la Actualización de la Hacienda Pública / Patrimonio	TOTAL
Hacienda Pública/ Patrimonio Contribuido Neto de 2022	0				0
Aportaciones	0	0	0	0	0
Donaciones de Capital	0	0	0	0	0
Actualización de la Hacienda Pública/Patrimonio	0	0	0	0	0
Hacienda Pública/Patrimonio Generado Neto de 2022		588,855	345,435		934,290
Resultados del Ejercicio (Ahorro/Desahorro)	0	0	345,435	0	345,435
Resultados de Ejercicios Anteriores	0	32,364	0	0	32,364
Revalúos	0	0	0	0	0
Reservas	0	0	0	0	0
Rectificaciones de Resultados de Ejercicios Anteriores	0	556,491	0	0	556,491
Exceso o Insuficiencia en la Actualización de la Hacienda Pública/Patrimonio Neto de 2022				0	0
Resultado por Posición Monetaria	0	0	0	0	0
Resultado por Tenencia de Activos no Monetarios	0	0	0	0	0
Hacienda Pública/Patrimonio Neto Final de 2022	0	588,855	345,435	0	934,290
Cambios en la Hacienda Pública/Patrimonio Contribuido Neto de 2023	556,491				556,491
Aportaciones	0	0	0	0	0
Donaciones de Capital	556,491	0	0	0	556,491
Actualización de la Hacienda Pública/Patrimonio	0	0	0	0	0
Variaciones de la Hacienda Pública/Patrimonio Generado Neto de 2023		345,435	-1,103,256		-757,820
Resultados del Ejercicio (Ahorro/Desahorro)	0	0	377,421	0	377,421
Resultados de Ejercicios Anteriores	0	345,435	-345,435	0	0
Revalúos	0	0	0	0	0
Reservas	0	0	0	0	0
Rectificaciones de Resultados de Ejercicios Anteriores	0	0	-1,135,241	0	-1,135,241
Cambios en el Exceso o Insuficiencia en la Actualización de la Hacienda Pública/Patrimonio Neto de 2023				0	0
Resultado por Posición Monetaria	0	0	0	0	0
Resultado por Tenencia de Activos no Monetarios	0	0	0	0	0
Hacienda Pública/Patrimonio Neto Final de 2023	556,491	934,290	-757,820	0	732,961

Bajo protesta de decir verdad declaramos que los Estados Financieros y sus notas, son razonablemente correctos y son responsabilidad del emisor.

L.C.P. MARIBEL ANGEL MORENO
 ELABORÓ: CONTADORA

M.A.P. PATRICIA DEL CARMEN CAZAREZ MENDOZA
 REVISÓ: SUBDIRECTORA ADMINISTRATIVA Y FINANCIERA

M.D.U. JOSE LUIS VIRGILIO GARIBAY RUIZ
 AUTORIZÓ: DIRECTOR






Cuenta Pública 2023
INSTITUTO METROPOLITANO DE INVESTIGACIÓN Y PLANEACIÓN DE ENSENADA, BAJA CALIFORNIA
 Estado de Flujos de Efectivo
 Del 1 de Enero al 31 de Diciembre de 2023
 (Cifras en Pesos)




Concepto	2023	2022
Flujos de Efectivo de las Actividades de Operación		
Origen	5,281,321	5,521,771
Impuestos	0	0
Cuotas y Aportaciones de Seguridad Social	0	0
Contribuciones de Mejoras	0	0
Derechos	1,499,521	2,095,521
Productos	0	0
Aprovechamientos	0	0
Ingresos por Venta de Bienes y Prestación de Servicios	0	0
Participaciones, Aportaciones, Convenios, Incentivos Derivados de la Colaboración Fiscal y Fondos Distintos de Aportaciones	0	0
Transferencias, Asignaciones, Subsidios y Subvenciones, y Pensiones y Otros Orígenes de Operación	3,781,800	3,426,250
	0	0
Aplicación	4,935,215	5,461,959
Servicios Personales	3,598,681	3,937,681
Materiales y Suministros	180,168	96,125
Servicios Generales	879,350	929,838
Transferencias Internas y Asignaciones al Sector Público	0	0
Transferencias al Resto del Sector Público	0	0
Subsidios y Subvenciones	0	0
Ayudas Sociales	0	0
Pensionamientos y Jubilaciones	0	0
Transferencias a Fideicomisos, Mandatos y Contratos Análogos	0	0
Transferencias a la Seguridad Social	0	0
Donativos	0	0
Transferencias al Exterior	0	0
Participaciones	0	0
Aportaciones	0	0
Convenios	0	0
Otras Aplicaciones de Operación	277,016	498,316
Flujos Netos de Efectivo por Actividades de Operación	346,106	59,811
Flujos de Efectivo de las Actividades de Inversión		
Origen	0	0
Bienes Inmuebles, Infraestructura y Construcciones en Proceso	0	0
Bienes Muebles	0	0
Otros Orígenes de Inversión	0	0
Aplicación	77,913	55,728
Bienes Inmuebles, Infraestructura y Construcciones en Proceso	0	0
Bienes Muebles	77,913	55,728
Otras Aplicaciones de Inversión	0	0
Flujos Netos de Efectivo por Actividades de Inversión	-77,913	-55,728
Flujos de Efectivo de las Actividades de Financiamiento		
Origen	0	0
Endeudamiento Neto	0	0
Interno	0	0
Externo	0	0
Otros Orígenes de Financiamiento	0	0
Aplicación	0	0
Servicios de la Deuda	0	0
Interno	0	0
Externo	0	0
Otras Aplicaciones de Financiamiento	0	0
Flujos Netos de Efectivo por Actividades de Financiamiento	0	0
Incremento/Disminución Neta en el Efectivo y Equivalentes al Efectivo	268,192	4,083
Efectivo y Equivalentes al Efectivo al Inicio del Ejercicio	75,956	71,872
Efectivo y Equivalentes al Efectivo al Final del Ejercicio	344,148	75,956

Bajo protesta de decir verdad declaramos que los Estados Financieros y sus notas, son razonablemente correctos y son responsabilidad del emisor.


 L.C.R. MARIBEL ANGEL MORENO
 ELABORÓ: CONTADORA


 M.A.P. PATRICIA DEL CARMEN CAZAREZ MENDOZA
 REVISÓ: SUBDIRECTORA ADMINISTRATIVA Y FINANCIERA


 M.D.U. JOSE LUIS VIRGILIO GARIBAY RUIZ
 AUTORIZÓ: DIRECTOR





Cuenta Pública 2023
INSTITUTO METROPOLITANO DE INVESTIGACIÓN Y PLANEACIÓN DE ENSENADA, BAJA CALIFORNIA
Flujo de Fondos
Del 1 de Enero al 31 de Diciembre de 2023
(Cifras en Pesos)



Concepto	Estimado / Aprobado	Devengado	Recaudado / Pagado
Rubros de Ingresos	5,761,800	5,281,321	5,281,321
Impuestos	0	0	0
Cuotas y Aportaciones de Seguridad Social	0	0	0
Contribuciones de Mejoras	0	0	0
Derechos	2,181,000	1,499,521	1,499,521
Productos	0	0	0
Aprovechamientos	0	0	0
Ingresos por Venta de Bienes, Prestación de Servicios y Otros Ingresos	0	0	0
Participaciones, Aportaciones, Convenios, Incentivos Derivados de la Colaboración Fiscal y Fondos Distintos de Aportaciones	0	0	0
Transferencias, Asignaciones, Subsidios y Subvenciones, y Pensiones y Jubilaciones	3,580,800	3,781,800	3,781,800
Ingresos Derivados de Financiamientos	0	0	0
Capítulos de Gasto	5,761,800	4,941,886	4,736,112
Servicios Personales	4,770,800	3,797,564	3,598,681
Materiales y Suministros	109,000	180,168	180,168
Servicios Generales	876,000	886,241	879,350
Transferencias, Asignaciones, Subsidios y Otras Ayudas	0	0	0
Bienes Muebles, Inmuebles e Intangibles	6,000	77,913	77,913
Inversión Pública	0	0	0
Inversiones Financieras y Otras Provisiones	0	0	0
Participaciones y Aportaciones	0	0	0
Deuda Pública	0	0	0
Total de las operaciones	0	339,435	545,209

Bajo protesta de decir verdad declaramos que los Estados Financieros y sus notas, son razonablemente correctos y son responsabilidad del emisor.

L.C.P. MARIBEL ANGEL MORENO
ELABORÓ: CONTADORA

M.A.P. PATRICIA DEL CARMEN CAZAREZ MENDOZA
REVISÓ: SUBDIRECTORA ADMINISTRATIVA Y FINANCIERA

M.D.U. JOSE LUIS VIRGILIO GARIBAY RUIZ
AUTORIZÓ: DIRECTOR

PODER LEGISLATIVO DEL ESTADO DE
BAJA CALIFORNIA
XXIV LEGISLATURA
30 ABR 2024
RECIBIDO
OFICIALIA DE PARTES





Cuenta Pública 2023
INSTITUTO METROPOLITANO DE INVESTIGACIÓN Y PLANEACIÓN DE ENSENADA, BAJA CALIFORNIA
 Estado de Cambios en la Situación Financiera
 Del 1 de Enero al 31 de Diciembre de 2023
 (Cifras en Pesos)



Concepto	Origen	Aplicación
ACTIVO	755,653	488,370
Activo Circulante	573,455	268,192
Efectivo y Equivalentes	0	268,192
Derechos a Recibir Efectivo o Equivalentes	566,111	0
Derechos a Recibir Bienes o Servicios	7,344	0
Inventarios	0	0
Almacenes	0	0
Estimación por Pérdida o Deterioro de Activos Circulantes	0	0
Otros Activos Circulantes	0	0
Activo No Circulante	182,198	220,178
Inversiones Financieras a Largo Plazo	0	0
Derechos a Recibir Efectivo o Equivalentes a Largo Plazo	0	0
Bienes Inmuebles, Infraestructura y Construcciones en Proceso	0	0
Bienes Muebles	182,198	0
Activos Intangibles	0	0
Depreciación, Deterioro y Amortización Acumulada de Bienes	0	220,178
Activos Diferidos	0	0
Estimación por Pérdida o Deterioro de Activos no Circulantes	0	0
Otros Activos no Circulantes	0	0
PASIVO	0	65,954
Pasivo Circulante	0	65,954
Cuentas por Pagar a Corto Plazo	0	65,954
Documentos por Pagar a Corto Plazo	0	0
Porción a Corto Plazo de la Deuda Pública a Largo Plazo	0	0
Títulos y Valores a Corto Plazo	0	0
Pasivos Diferidos a Corto Plazo	0	0
Fondos y Bienes de Terceros en Garantía y/o Administración a Corto Plazo	0	0
Provisiones a Corto Plazo	0	0
Otros Pasivos a Corto Plazo	0	0
Pasivo No Circulante	0	0
Cuentas por Pagar a Largo Plazo	0	0
Documentos por Pagar a Largo Plazo	0	0
Deuda Pública a Largo Plazo	0	0
Pasivos Diferidos a Largo Plazo	0	0
Fondos y Bienes de Terceros en Garantía y/o en Administración a Largo Plazo	0	0
Provisiones a Largo Plazo	0	0
HACIENDA PÚBLICA/PATRIMONIO	933,912	1,135,241
Hacienda Pública/Patrimonio Contribuido	556,491	0
Aportaciones	0	0
Donaciones de Capital	556,491	0
Actualización de la Hacienda Pública/Patrimonio	0	0
Hacienda Pública/Patrimonio Generado	377,421	1,135,241
Resultados del Ejercicio (Ahorro/Desahorro)	31,985	0
Resultados de Ejercicios Anteriores	345,435	0
Revalúos	0	0
Reservas	0	0
Rectificaciones de Resultados de Ejercicios Anteriores	0	1,135,241
Exceso o Insuficiencia en la Actualización de la Hacienda Pública/Patrimonio	0	0
Resultado por Posición Monetaria	0	0
Resultado por Tenencia de Activos no Monetarios	0	0



Bajo protesta de decir verdad declaramos que los Estados Financieros y sus notas, son razonablemente correctos y son responsabilidad del emisor.

L.C.P. MARIBEL ANGEL MORENO
 ELABORÓ: CONTADORA

M.A.P. PATRICIA DEL CARMEN CAZAREZ MENDOZA
 REVISÓ: SUBDIRECTORA ADMINISTRATIVA Y FINANCIERA

M.D.U. JOSE LUIS VIRGILIO GARIBAY RUIZ
 AUTORIZÓ: DIRECTOR





Cuenta Pública 2023
INSTITUTO METROPOLITANO DE INVESTIGACIÓN Y PLANEACIÓN DE ENSENADA, BAJA CALIFORNIA
Estado Analítico del Activo
Del 1 de Enero al 31 de Diciembre de 2023
(Cifras en Pesos)




Concepto	Saldo Inicial	Cargos del Periodo	Abonos del Periodo	Saldo Final	Variación del Periodo
ACTIVO	1,343,155	11,191,241	11,458,524	1,075,872	-267,283
Activo Circulante	662,050	10,853,226	11,158,489	356,787	-305,263
Efectivo y Equivalentes	75,956	5,314,489	5,046,297	344,148	268,192
Derechos a Recibir Efectivo o Equivalentes	578,750	5,475,174	6,041,285	12,639	-566,111
Derechos a Recibir Bienes o Servicios	7,344	63,563	70,907	0	-7,344
Inventarios	0	0	0	0	0
Almacenes	0	0	0	0	0
Estimación por Pérdida o Deterioro de Activos Circulantes	0	0	0	0	0
Otros Activos Circulantes	0	0	0	0	0
Activo No Circulante	681,105	338,015	300,035	719,085	37,980
Inversiones Financieras a Largo Plazo	0	0	0	0	0
Derechos a Recibir Efectivo o Equivalentes a Largo Plazo	0	0	0	0	0
Bienes Inmuebles, Infraestructura y Construcciones en Proceso	556,491	0	0	556,491	0
Bienes Muebles	1,977,684	77,913	260,112	1,795,486	-182,198
Activos Intangibles	0	0	0	0	0
Depreciación, Deterioro y Amortización Acumulada de Bienes	-1,864,352	260,102	39,923	-1,644,173	220,178
Activos Diferidos	11,282	0	0	11,282	0
Estimación por Pérdida o Deterioro de Activos no Circulantes	0	0	0	0	0
Otros Activos no Circulantes	0	0	0	0	0

Bajo protesta de decir verdad declaramos que los Estados Financieros y sus notas, son razonablemente correctos y son responsabilidad del emisor.


 L.C.P. MARIBEL ANGEL MORENO
 ELABORÓ: CONTADORA




 M.A.P. PATRICIA DEL CARMEN CAZAREZ MENDOZA
 REVISÓ: SUBDIRECTORA ADMINISTRATIVA Y FINANCIERA


 M.D.U. JOSE LUIS VIRGILIO GARIBAY RUIZ
 AUTORIZÓ: DIRECTOR






Cuenta Pública 2023
INSTITUTO METROPOLITANO DE INVESTIGACIÓN Y PLANEACIÓN DE ENSENADA, BAJA CALIFORNIA
Estado Analítico de la Deuda y Otros Pasivos
Del 1 de Enero al 31 de Diciembre de 2023
(Cifras en Pesos)




Denominación de las Deudas	Moneda de Contratación	Institución o País Acreedor	Saldo Inicial del Periodo	Saldo Final del Periodo
DEUDA PÚBLICA				
Corto Plazo				
Deuda Interna			0	0
Instituciones de Crédito	Peso	México	0	0
Títulos y Valores	Peso	México	0	0
Arrendamientos Financieros	Peso	México	0	0
Deuda Externa			0	0
Organismos Financieros Internacionales	Peso	México	0	0
Deuda Bilateral	Peso	México	0	0
Títulos y Valores	Peso	México	0	0
Arrendamientos Financieros	Peso	México	0	0
Subtotal de Deuda Pública a Corto Plazo			0	0
Largo Plazo				
Deuda Interna			0	0
Instituciones de Crédito	Peso	México	0	0
Títulos y Valores	Peso	México	0	0
Arrendamientos Financieros	Peso	México	0	0
Deuda Externa			0	0
Organismos Financieros Internacionales	Peso	México	0	0
Deuda Bilateral	Peso	México	0	0
Títulos y Valores	Peso	México	0	0
Arrendamientos Financieros	Peso	México	0	0
Subtotal de Deuda Pública a Largo Plazo			0	0
Total de Otros Pasivos	Peso	México	408,865	342,911
Total de Deuda Pública y Otros Pasivos			408,865	342,911

Bajo protesta de decir verdad declaramos que los Estados Financieros y sus notas, son razonablemente correctos y son responsabilidad del emisor.


 L.C.P. MARIBEL ANGEL MORENO
 ELABORÓ: CONTADORA


 M.A.P. PATRICIA DEL CARMEN CAZAREZ MENDOZA
 REVISÓ: SUBDIRECTORA ADMINISTRATIVA Y FINANCIERA


 M.D.U. JOSE LUIS VIRGILIO GARIBAY RUIZ
 AUTORIZÓ: DIRECTOR





INSTITUTO METROPOLITANO DE INVESTIGACIÓN Y PLANEACIÓN DE ENSENADA, BAJA CALIFORNIA
CUENTA PÚBLICA 2023
Relación de Cuentas Colectivas
31 de diciembre 2023



BANCOS	344,148
BBVA - Cta. 6997 Operación	<u>344,148</u>
DEUDORES DIVERSOS POR COBRAR A CORTO PLAZO	12,639
SAT (Saldo A Favor de ISR)	<u>12,639</u>
DEPÓSITOS EN GARANTÍA	11,282
Comisión Federal de Electricidad	<u>11,282</u>
PROVEEDORES	6,891
CFE Suministrador de Servicios Básicos	<u>6,891</u>
SERVICIOS PERSONALES POR PAGAR	182,635
Sueldos Tabular Permanente	-
Prima Vacacional	-
Gratificaciones de Fin de Año	117,220
Compensaciones	-
Cuota Patronal IMSS	35,364
Cuota Patronal INFONAVIT	21,465
RCV Patronal	8,586
	<u>182,635</u>
RETENCIONES Y CONTRIBUCIONES POR PAGAR	153,385
ISR Retenido nóminas	93,514
ISR Retenido asimilables a salarios	11,524
ISR por Servicios profesionales	-
Cuotas retenidas IMSS	8,159
Retenciones INFONAVIT	10,181
1.8% Impuesto Estatal Sobre Nómina	30,007
Pensión Alimenticia	-
	<u>153,385</u>



Pet
[Firma]



INSTITUTO METROPOLITANO DE INVESTIGACIÓN Y PLANEACIÓN DE ENSENADA, BAJA CALIFORNIA

CUENTA PÚBLICA 2023



INFORME SOBRE PASIVOS CONTINGENTES

1ro. de Enero al 31 de Diciembre de 2023

(Pesos)

En cumplimiento a lo dispuesto por los artículos 46, fracción I, inciso d) y 52 de la Ley General de Contabilidad Gubernamental, así como por el artículo 9, fracción I, inciso d) de la Ley de Fiscalización Superior de los Recursos Públicos para el Estado de Baja California y sus municipios, en relación al Informe Sobre Pasivos Contingentes, se aclara que este Instituto Metropolitano de Investigación y Planeación de Ensenada, Baja California del 1ro. de enero al 31 de diciembre de 2023, tiene pasivos contingentes que derivan de alguna obligación posible presente o futura que puedan resultar en acciones en su contra y que pongan en riesgo su patrimonio y personalidad jurídica, cuya existencia y/o realización sea incierta; siendo las siguientes:

Cuenta	Concepto	Importe
7411-1-001	Demandas Judiciales en Proceso de Resolución	\$109,298.53
	Total	\$109,298.53

No obstante a la situación anteriormente expuesta, se hace pertinente aclaración que los pasivos manifestados en su información financiera, en todos los casos corresponden a obligaciones reales derivadas de la recepción a plena satisfacción de bienes y/o servicios debidamente devengados, o bien, corresponden a retenciones a favor de terceros, cuyo pago se encuentra pendiente al 31 de diciembre de 2023.

Lo anterior, de conformidad con lo establecido en el capítulo VII, numeral II, inciso h) del Manual de Contabilidad Gubernamental emitido por el CONAC, donde se establece en términos generales que:

"Los pasivos contingentes son obligaciones que tiene su origen en hechos específicos e independientes del pasado que en el futuro pueden ocurrir o no y, de acuerdo con lo que acontezca, desaparecen o se convierten en pasivos reales por ejemplo, juicios, garantías, avales, costos de planes de pensiones, jubilaciones, etc."

"Bajo protesta de decir verdad declaramos que los Estados Financieros y sus notas, son razonablemente correctos y son responsabilidad del emisor".

Elaboró:

Nombre: L.C.P. Maribel Angel Moreno

Cargo: Contadora

Firma:

Revisó:

Nombre: M.A.P. Patricia Del Carmen Cazarez Mendoza

Cargo: Subdirectora Administrativa y Financiera

Firma:

Autorizó:

Nombre: M.D.U. José Luis Virgilio Garibay Ruiz

Cargo: Director

Firma:





Cuenta Pública 2023
INSTITUTO METROPOLITANO DE INVESTIGACIÓN Y PLANEACIÓN DE ENSENADA, BAJA CALIFORNIA
Conciliación entre los Ingresos Presupuestarios y Contables
Correspondiente del 1 de Enero al 31 de Diciembre de 2023
(Cifras en pesos)



1. Total de Ingresos Presupuestarios	5,281,321
2. Más Ingresos Contables No Presupuestarios	11
2.1 Ingresos Financieros	0
2.2 Incremento por Variación de Inventarios	0
2.3 Disminución del Exceso de Estimaciones por Pérdida o Deterioro u Obsolescencia	0
2.4 Disminución del Exceso de Provisiones	0
2.5 Otros Ingresos y Beneficios Varios	11
2.6 Otros Ingresos Contables No Presupuestarios	0
3. Menos Ingresos Presupuestarios No Contables	0
3.1 Aprovechamientos Patrimoniales	0
3.2 Ingresos Derivados de Financiamientos	0
3.3 Otros Ingresos Presupuestarios No Contables	0
4. Total de Ingresos Contables	5,281,332

L.C.P. MARIBEL ANGEL MORENO
ELABORÓ: CONTADORA

M.A.P. PATRICIA DEL CARMEN CAZAREZ MENDOZA
REVISÓ: SUBDIRECTORA ADMINISTRATIVA Y
FINANCIERA

M.D.U. JOSE LUIS VIRGILIO GARIBAY RUIZ
AUTORIZÓ: DIRECTOR



IMIP
INSTITUTO METROPOLITANO DE INVESTIGACIÓN
Y PLANEACIÓN DE ENSENADA, BAJA CALIFORNIA

Cuenta Pública 2023
INSTITUTO METROPOLITANO DE INVESTIGACIÓN Y PLANEACIÓN DE ENSENADA, BAJA CALIFORNIA
Conciliación entre los Egresos Presupuestarios y los Gastos Contables
Correspondiente del 1 de Enero al 31 de Diciembre de 2023
(Cifras en pesos)



1. Total de Egresos Presupuestarios	4,941,886
2. Menos Egresos Presupuestarios No Contables	77,913
2.1 Materias Primas y Materiales de Producción y Comercialización	0
2.2 Materiales y Suministros	0
2.3 Mobiliario y Equipo de Administración	28,620
2.4 Mobiliario y Equipo Educativo y Recreativo	29,551
2.5 Equipo e Instrumental Médico y de Laboratorio	0
2.6 Vehículos y Equipo de Transporte	0
2.7 Equipo de Defensa y Seguridad	0
2.8 Maquinaria, Otros Equipos y Herramientas	19,742
2.9 Activos Biológicos	0
2.10 Bienes Inmuebles	0
2.11 Activos Intangibles	0
2.12 Obra Pública en Bienes de Dominio Público	0
2.13 Obra Pública en Bienes Propios	0
2.14 Acciones y Participaciones de Capital	0
2.15 Compra de Títulos y Valores	0
2.16 Concesión de Préstamos	0
2.17 Inversiones en Fideicomisos, Mandatos y Otros Análogos	0
2.18 Provisiones para Contingencias y Otras Erogaciones Especiales	0
2.19 Amortización de la Deuda Pública	0
2.20 Adeudos de Ejercicios Fiscales Anteriores (ADEFAS)	0
2.21 Otros Egresos Presupuestales No Contables	0
3. Más Gastos Contables No Presupuestarios	39,938
3.1 Estimaciones, Depreciaciones, Deterioros, Obsolescencia y Amortizaciones	39,933
3.2 Provisiones	0
3.3 Disminución de Inventarios	0
3.4 Aumento por Insuficiencia de Estimaciones por Pérdida o Deterioro u Obsolescencia	0
3.5 Aumento por Insuficiencia de Provisiones	0
3.6 Otros Gastos	5
3.7 Otros Gastos Contables No Presupuestales	0
4. Total de Gasto Contable	4,903,911

L.C.P. MARIBEL ANGEL MORENO

ELABORÓ: CONTADORA

M.A.P. PATRICIA DEL CARMEN CAZAREZ MENDOZA

REVISÓ: SUBDIRECTORA ADMINISTRATIVA Y FINANCIERA

M.D.U. JOSE LUIS VIRGILIO GARIBAY RUIZ

AUTORIZÓ: DIRECTOR





INSTITUTO METROPOLITANO DE INVESTIGACIÓN Y PLANEACIÓN DE ENSENADA, BAJA CALIFORNIA

Estado Analítico de Ingresos Presupuestales Al 31/dic./2023



Fecha y hora de Impresión | 09/abr./2024 | 08:11 a. m.

Usr: Maribel
Rep: rptEstadoPresupuestoIngresos

Fuente de Ingresos	Ley de Ingresos Estimada	Ampliaciones / (Reducciones)	Ley de Ingresos Modificada	Ingresos Devengados	Ingresos Recaudados	Devengado Por Recaudar	Avance de Recaudación (Recaudación / Estimación)
43 <u>Derechos por Prestación de Servicios</u>	\$2,181,000.00	\$0.00	\$2,181,000.00	\$1,499,520.94	\$1,499,520.94	\$0.00	68.75 %
DERECHOS PRESTACION DE SERVICIOS	\$2,181,000.00	\$0.00	\$2,181,000.00	\$1,499,520.94	\$1,499,520.94	\$0.00	68.75 %
43-01 <u>DERECHOS POR PRESTACIÓN DE SERVICIOS</u>	\$2,181,000.00	\$0.00	\$2,181,000.00	\$1,499,520.94	\$1,499,520.94	\$0.00	68.75 %
DERECHOS PRESTACION DE SERVICIOS	\$2,181,000.00	\$0.00	\$2,181,000.00	\$1,499,520.94	\$1,499,520.94	\$0.00	68.75 %
PRESTACION DE SERVICIOS IMIP ENSENADA	\$2,181,000.00	\$0.00	\$2,181,000.00	\$1,499,520.94	\$1,499,520.94	\$0.00	68.75 %
91 <u>Transferencias y Asignaciones</u>	\$3,580,800.00	\$0.00	\$3,580,800.00	\$3,781,800.00	\$3,781,800.00	\$0.00	105.61 %
91-03 <u>Transferencias y Asignaciones</u>	\$3,580,800.00	\$0.00	\$3,580,800.00	\$3,781,800.00	\$3,781,800.00	\$0.00	105.61 %
Transferencias de Recurso Municipal	\$3,580,800.00	\$0.00	\$3,580,800.00	\$3,781,800.00	\$3,781,800.00	\$0.00	105.61 %
SUBSIDIO MUNICIPAL	\$3,580,800.00	\$0.00	\$3,580,800.00	\$3,781,800.00	\$3,781,800.00	\$0.00	105.61 %
Total	\$5,761,800.00	\$0.00	\$5,761,800.00	\$5,281,320.94	\$5,281,320.94	\$0.00	91.66 %

L.C.P. MARIBEL ANGEL MORENO
ELABORÓ: CONTADORA

M.A.P. PATRICIA DEL CARMEN CAZAREZ MENDOZA
REVISÓ: SUBDIRECTORA ADMINISTRATIVA Y FINANCIERA

M.D.U. JOSE LUIS VIRGILIO GARIBAY RUIZ
AUTORIZÓ: DIRECTOR





Cuenta Pública 2023
INSTITUTO METROPOLITANO DE INVESTIGACIÓN Y PLANEACIÓN DE ENSENADA, BAJA CALIFORNIA
 Estado Analítico de Ingresos
 Del 1 de Enero al 31 de Diciembre de 2023



Rubro de Ingresos	Ingreso					Diferencia (6= 5 - 1)
	Estimado	Ampliaciones y Reducciones	Modificado	Devengado	Recaudado	
	(1)	(2)	(3= 1 + 2)	(4)	(5)	
Impuestos	0	0	0	0	0	0
Cuotas y Aportaciones de Seguridad Social	0	0	0	0	0	0
Contribuciones de Mejoras	0	0	0	0	0	0
Derechos	2,181,000	0	2,181,000	1,499,521	1,499,521	(681,479)
Productos	0	0	0	0	0	0
Aprovechamientos	0	0	0	0	0	0
Ingresos por Venta de Bienes, Prestación de Servicios y Otros Ingresos	0	0	0	0	0	0
Participaciones, Aportaciones, Convenios, Incentivos Derivados de la Colaboración Fiscal y Fondos Distintos de Aportaciones	0	0	0	0	0	0
Transferencias, Asignaciones, Subsidios y Subvenciones, y Pensiones y Jubilaciones	3,580,800	0	3,580,800	3,781,800	3,781,800	201,000
Ingresos Derivados de Financiamientos	0	0	0	0	0	0
Total	5,761,800	0	5,761,800	5,281,321	5,281,321	(480,479)
Ingresos excedentes						(480,479)

Estado Analítico de Ingresos Por Fuente de Financiamiento	Ingreso					Diferencia (6= 5 - 1)
	Estimado	Ampliaciones y Reducciones	Modificado	Devengado	Recaudado	
	(1)	(2)	(3= 1 + 2)	(4)	(5)	
Ingresos del Poder Ejecutivo Federal o Estatal y de los Municipios	2,181,000	0	2,181,000	1,499,521	1,499,521	(681,479)
Impuestos	0	0	0	0	0	0
Cuotas y Aportaciones de Seguridad Social	0	0	0	0	0	0
Contribuciones de Mejoras	0	0	0	0	0	0
Derechos	2,181,000	0	2,181,000	1,499,521	1,499,521	(681,479)
Productos	0	0	0	0	0	0
Aprovechamientos	0	0	0	0	0	0
Participaciones, Aportaciones, Convenios, Incentivos Derivados de la Colaboración Fiscal y Fondos Distintos de Aportaciones	0	0	0	0	0	0
Transferencias, Asignaciones, Subsidios y Subvenciones, y Pensiones y Jubilaciones	0	0	0	0	0	0
Ingresos de los Entes Públicos de los Poderes Legislativo y Judicial, de los Órganos Autónomos y del Sector Paraestatal o Paramunicipal, así como de las Empresas Productivas del Estado	3,580,800	0	3,580,800	3,781,800	3,781,800	201,000
Cuotas y Aportaciones de Seguridad Social	0	0	0	0	0	0
Productos	0	0	0	0	0	0
Ingresos por Venta de Bienes, Prestación de Servicios y Otros Ingresos	0	0	0	0	0	0
Transferencias, Asignaciones, Subsidios y Subvenciones, y Pensiones y Jubilaciones	3,580,800	0	3,580,800	3,781,800	3,781,800	201,000
Ingresos derivados de financiamiento	0	0	0	0	0	0
Ingresos Derivados de Financiamientos	0	0	0	0	0	0
Total	5,761,800	0	5,761,800	5,281,321	5,281,321	(480,479)
Ingresos excedentes						(480,479)

L.C.P. MARIBEL ANGEL MORENO
 ELABORÓ: CONTADORA

M.A.P. PATRICIA DEL CARMEN CAZAREZ MENDOZA
 REVISÓ: SUBDIRECTORA ADMINISTRATIVA Y FINANCIERA

M.D.U. JOSE LUIS VIRGILIO GARIBAY RUIZ
 AUTORIZÓ: DIRECTOR





INSTITUTO METROPOLITANO DE INVESTIGACIÓN Y PLANEACIÓN DE ENSENADA,
BAJA CALIFORNIA
 Estado Analítico Mensual de Ingresos
 Al 31/dic./2023



Fecha y hora de Impresión | 09/abr./2024
 08:32 a. m.

Usu: Maribel
 Rep: rptAnaliticoPresupuestoIngresos

Rubro de Ingreso	Presupuesto Vigente	Ene	Feb	Mar	Abr	May	Jun	Jul	Ago	Sep	Oct	Nov	Dic	Total	Diferencia (Vigente - Total)
43.00 Derechos por Prestación de Servicios	\$2,181,000.00	\$61,580.80	\$230,302.80	\$103,740.00	\$240,676.80	\$118,367.34	\$190,881.60	\$155,610.00	\$170,133.60	\$41,496.00	\$124,488.00	\$41,496.00	\$20,748.00	\$1,499,520.94	\$681,479.06
43-01 Licencias de Conducir	\$2,181,000.00	\$61,580.80	\$230,302.80	\$103,740.00	\$240,676.80	\$118,367.34	\$190,881.60	\$155,610.00	\$170,133.60	\$41,496.00	\$124,488.00	\$41,496.00	\$20,748.00	\$1,499,520.94	\$681,479.06
43-01-01 DERECHOS PRESTACION DE SERVICIOS	\$2,181,000.00	\$61,580.80	\$230,302.80	\$103,740.00	\$240,676.80	\$118,367.34	\$190,881.60	\$155,610.00	\$170,133.60	\$41,496.00	\$124,488.00	\$41,496.00	\$20,748.00	\$1,499,520.94	\$681,479.06
43-01-01-1 PRESTACION DE SERVICIOS IMIP ENSENADA	\$2,181,000.00	\$61,580.80	\$230,302.80	\$103,740.00	\$240,676.80	\$118,367.34	\$190,881.60	\$155,610.00	\$170,133.60	\$41,496.00	\$124,488.00	\$41,496.00	\$20,748.00	\$1,499,520.94	\$681,479.06
91.00 Transferencias y Asignaciones	\$3,580,800.00	\$499,400.00	\$295,516.10	\$318,060.81	\$211,223.43	\$228,854.94	\$397,118.81	\$247,892.63	\$274,354.34	\$218,844.88	\$303,845.36	\$221,731.96	\$564,956.74	\$3,781,800.00	-\$201,000.00
91-03 Transferencias de Recurso Municipal	\$3,580,800.00	\$499,400.00	\$295,516.10	\$318,060.81	\$211,223.43	\$228,854.94	\$397,118.81	\$247,892.63	\$274,354.34	\$218,844.88	\$303,845.36	\$221,731.96	\$564,956.74	\$3,781,800.00	-\$201,000.00
91-03-3 Transferencias de Recurso Municipal	\$3,580,800.00	\$499,400.00	\$295,516.10	\$318,060.81	\$211,223.43	\$228,854.94	\$397,118.81	\$247,892.63	\$274,354.34	\$218,844.88	\$303,845.36	\$221,731.96	\$564,956.74	\$3,781,800.00	-\$201,000.00
91-03-3-001 SUBSIDIO MUNICIPAL	\$3,580,800.00	\$499,400.00	\$295,516.10	\$318,060.81	\$211,223.43	\$228,854.94	\$397,118.81	\$247,892.63	\$274,354.34	\$218,844.88	\$303,845.36	\$221,731.96	\$564,956.74	\$3,781,800.00	-\$201,000.00
Total	\$5,761,800.00	\$560,980.80	\$525,818.90	\$421,800.81	\$451,900.23	\$347,222.28	\$588,000.41	\$403,502.63	\$444,487.94	\$260,340.88	\$428,333.36	\$263,227.96	\$585,704.74	\$5,281,320.94	\$480,479.06

L.C.P. MARIBEL ANGEL MORENO
 ELABORÓ: CONTADORA

M.A.P. PATRICIA DEL CARMEN CAZAREZ MENDOZA
 REVISÓ: SUBDIRECTORA ADMINISTRATIVA Y FINANCIERA

M.D.U. JOSE LUIS VIRGILIO GARIBAY RUIZ
 AUTORIZÓ: DIRECTOR





INSTITUTO METROPOLITANO DE INVESTIGACIÓN Y PLANEACIÓN DE ENSENADA, BAJA CALIFORNIA

Estado Analítico del Ejercicio del Presupuesto de Egresos por Capítulo del Gasto Del 01/ene./2023 Al 31/dic./2023



Fecha y hora de Impresión | 09/abr./2024 | 08:13 a. m.

Usr: Maribel

Rep: rptEstadoAnalíticoPresupuestoEgresos

Ejercicio del Presupuesto	Egresos Aprobado	Ampliaciones / (Reducciones)	Egresos Modificado	Egresos Comprometido	Egresos Devengado	Egresos Ejercido	Pagado	Subejercicio
10000 SERVICIOS PERSONALES	\$4,770,800.00	-\$316,500.00	\$4,454,300.00	\$4,454,236.72	\$3,797,563.87	\$3,598,681.16	\$3,598,681.16	\$656,736.13
11000 REMUNERACIONES AL PERSONAL DE CARÁCTER	\$3,118,800.00	-\$519,000.00	\$2,599,800.00	\$2,599,736.72	\$2,135,125.37	\$2,135,125.37	\$2,135,125.37	\$464,674.63
11300 SUELDOS BASE AL PERSONAL PERMANENTE	\$3,118,800.00	-\$519,000.00	\$2,599,800.00	\$2,599,736.72	\$2,135,125.37	\$2,135,125.37	\$2,135,125.37	\$464,674.63
11301 SUELDO TABULAR PERSONAL PERMANENTE	\$3,118,800.00	-\$519,000.00	\$2,599,800.00	\$2,599,736.72	\$2,135,125.37	\$2,135,125.37	\$2,135,125.37	\$464,674.63
12000 REMUNERACIONES AL PERSONAL DE CARÁCTER	\$400,000.00	\$320,000.00	\$720,000.00	\$720,000.00	\$696,893.31	\$696,893.31	\$696,893.31	\$23,106.69
12100 HONORARIOS ASIMILABLES A SALARIOS	\$400,000.00	\$320,000.00	\$720,000.00	\$720,000.00	\$696,893.31	\$696,893.31	\$696,893.31	\$23,106.69
12101 HONORARIOS ASIMILABLES A SALARIOS	\$400,000.00	\$320,000.00	\$720,000.00	\$720,000.00	\$696,893.31	\$696,893.31	\$696,893.31	\$23,106.69
13000 REMUNERACIONES ADICIONALES Y ESPECIAL	\$662,000.00	-\$117,500.00	\$544,500.00	\$544,500.00	\$471,324.91	\$354,104.71	\$354,104.71	\$73,175.09
13100 PRIMAS POR AÑOS DE SERVICIOS EFECTIVO:	\$1,000.00	\$0.00	\$1,000.00	\$1,000.00	\$0.00	\$0.00	\$0.00	\$1,000.00
13102 PRIMA DE ANTIGÜEDAD	\$1,000.00	\$0.00	\$1,000.00	\$1,000.00	\$0.00	\$0.00	\$0.00	\$1,000.00
13200 PRIMAS DE VACACIONES, DOMINICAL Y GRATIFICACIÓN	\$601,000.00	-\$117,500.00	\$483,500.00	\$483,500.00	\$430,174.54	\$312,954.34	\$312,954.34	\$53,325.46
13202 PRIMA VACACIONAL	\$101,000.00	\$0.00	\$101,000.00	\$101,000.00	\$78,513.94	\$78,513.94	\$78,513.94	\$22,486.06
13203 GRATIFICACIÓN DE FIN DE AÑO	\$500,000.00	-\$117,500.00	\$382,500.00	\$382,500.00	\$351,660.60	\$234,440.40	\$234,440.40	\$30,839.40
13400 COMPENSACIONES	\$60,000.00	\$0.00	\$60,000.00	\$60,000.00	\$41,150.37	\$41,150.37	\$41,150.37	\$18,849.63
13401 COMPENSACIONES	\$60,000.00	\$0.00	\$60,000.00	\$60,000.00	\$41,150.37	\$41,150.37	\$41,150.37	\$18,849.63
14000 SEGURIDAD SOCIAL	\$580,000.00	\$0.00	\$580,000.00	\$580,000.00	\$494,220.28	\$412,557.77	\$412,557.77	\$85,779.72
14100 APORTACIONES DE SEGURIDAD SOCIAL	\$350,000.00	\$0.00	\$350,000.00	\$350,000.00	\$313,265.82	\$267,619.73	\$267,619.73	\$36,734.18
14101 APORTACIONES PATRONALES DE SERVICIO MEDICO	\$350,000.00	\$0.00	\$350,000.00	\$350,000.00	\$313,265.82	\$267,619.73	\$267,619.73	\$36,734.18
14200 APORTACIONES A FONDOS DE VIVIENDA	\$150,000.00	\$0.00	\$150,000.00	\$150,000.00	\$129,253.19	\$103,527.19	\$103,527.19	\$20,746.81
14201 APORTACIONES PATRONALES INFONAVIT Y FONDOS DE VIVIENDA	\$150,000.00	\$0.00	\$150,000.00	\$150,000.00	\$129,253.19	\$103,527.19	\$103,527.19	\$20,746.81
14300 APORTACIONES AL SISTEMA PARA EL RETIRO	\$80,000.00	\$0.00	\$80,000.00	\$80,000.00	\$51,701.27	\$41,410.85	\$41,410.85	\$28,298.73
14301 APORTACIONES AL SISTEMA PARA EL RETIRO	\$80,000.00	\$0.00	\$80,000.00	\$80,000.00	\$51,701.27	\$41,410.85	\$41,410.85	\$28,298.73
15000 OTRAS PRESTACIONES SOCIALES Y ECONÓMICAS	\$10,000.00	\$0.00	\$10,000.00	\$10,000.00	\$0.00	\$0.00	\$0.00	\$10,000.00
15200 INDEMNIZACIONES	\$10,000.00	\$0.00	\$10,000.00	\$10,000.00	\$0.00	\$0.00	\$0.00	\$10,000.00
15201 INDEMNIZACIONES	\$10,000.00	\$0.00	\$10,000.00	\$10,000.00	\$0.00	\$0.00	\$0.00	\$10,000.00
20000 MATERIALES Y SUMINISTROS	\$109,000.00	\$109,000.00	\$218,000.00	\$180,167.90	\$180,167.90	\$180,167.90	\$180,167.90	\$37,832.10
21000 MATERIALES DE ADMINISTRACIÓN, EMISIÓN DE	\$37,000.00	\$42,391.00	\$79,391.00	\$60,236.49	\$60,236.49	\$60,236.49	\$60,236.49	\$19,154.51
21100 MATERIALES, ÚTILES Y EQUIPOS MENORES DE	\$18,000.00	\$23,150.00	\$41,150.00	\$38,343.68	\$38,343.68	\$38,343.68	\$38,343.68	\$2,806.32
21101 MATERIALES, ÚTILES Y EQUIPOS MENORES DE	\$15,000.00	\$17,750.00	\$32,750.00	\$29,943.68	\$29,943.68	\$29,943.68	\$29,943.68	\$2,806.32
21102 OTROS EQUIPOS MENORES DE OFICINA	\$3,000.00	\$5,400.00	\$8,400.00	\$8,400.00	\$8,400.00	\$8,400.00	\$8,400.00	\$0.00
21200 MATERIALES Y ÚTILES DE IMPRESIÓN Y REPRODUCCIÓN	\$5,000.00	\$2,250.00	\$7,250.00	\$0.00	\$0.00	\$0.00	\$0.00	\$7,250.00
21201 MATERIALES Y ÚTILES DE IMPRESIÓN Y REPRODUCCIÓN	\$5,000.00	\$2,250.00	\$7,250.00	\$0.00	\$0.00	\$0.00	\$0.00	\$7,250.00
21300 MATERIAL ESTADÍSTICO Y GEOGRÁFICO	\$2,000.00	-\$1,000.00	\$1,000.00	\$0.00	\$0.00	\$0.00	\$0.00	\$1,000.00
21301 MATERIAL ESTADÍSTICO Y GEOGRÁFICO	\$2,000.00	-\$1,000.00	\$1,000.00	\$0.00	\$0.00	\$0.00	\$0.00	\$1,000.00



[Handwritten signature]

[Handwritten signature]



INSTITUTO METROPOLITANO DE INVESTIGACIÓN Y PLANEACIÓN DE ENSENADA, BAJA CALIFORNIA

Estado Analítico del Ejercicio del Presupuesto de Egresos por Capítulo del Gasto Del 01/ene./2023 Al 31/dic./2023



Fecha y 09/abr./2024

Usr: Maribel

Rep: rptEstadoAnaliticoPresupuestoEgresos

hora de Impresión 08:13 a. m.

Ejercicio del Presupuesto		Egresos Aprobado	Ampliaciones / (Reducciones)	Egresos Modificado	Egresos Comprometido	Egresos Devengado	Egresos Ejercido	Pagado	Subejercicio
21400	MATERIALES, ÚTILES Y EQUIPOS MENORES	\$1,000.00	\$3,641.00	\$4,641.00	\$4,493.00	\$4,493.00	\$4,493.00	\$4,493.00	\$148.00
21401	MATERIALES, ÚTILES Y EQ. MENORES DE TE	\$1,000.00	\$3,641.00	\$4,641.00	\$4,493.00	\$4,493.00	\$4,493.00	\$4,493.00	\$148.00
21500	MATERIAL IMPRESO E INFORMACIÓN DIGITAL	\$1,000.00	\$850.00	\$1,850.00	\$736.00	\$736.00	\$736.00	\$736.00	\$1,114.00
21501	MATERIAL IMPRESO Y DE APOYO INFORMATI	\$1,000.00	\$850.00	\$1,850.00	\$736.00	\$736.00	\$736.00	\$736.00	\$1,114.00
21600	MATERIAL DE LIMPIEZA	\$10,000.00	\$13,500.00	\$23,500.00	\$16,663.81	\$16,663.81	\$16,663.81	\$16,663.81	\$6,836.19
21601	MATERIAL DE LIMPIEZA	\$10,000.00	\$13,500.00	\$23,500.00	\$16,663.81	\$16,663.81	\$16,663.81	\$16,663.81	\$6,836.19
22000	ALIMENTOS Y UTENSILIOS	\$10,000.00	\$34,371.58	\$44,371.58	\$44,152.44	\$44,152.44	\$44,152.44	\$44,152.44	\$219.14
22100	PRODUCTOS ALIMENTICIOS PARA PERSONAS	\$10,000.00	\$34,371.58	\$44,371.58	\$44,152.44	\$44,152.44	\$44,152.44	\$44,152.44	\$219.14
22106	ARTÍCULOS DE CAFETERÍA	\$10,000.00	\$34,371.58	\$44,371.58	\$44,152.44	\$44,152.44	\$44,152.44	\$44,152.44	\$219.14
24000	MATERIALES Y ARTICULOS DE CONSTRUCCIC	\$1,000.00	\$5,850.00	\$6,850.00	\$3,758.80	\$3,758.80	\$3,758.80	\$3,758.80	\$3,091.20
24800	MATERIALES COMPLEMENTARIOS	\$1,000.00	\$2,850.00	\$3,850.00	\$1,000.00	\$1,000.00	\$1,000.00	\$1,000.00	\$2,850.00
24801	MATERIALES COMPLEMENTARIOS	\$1,000.00	\$2,850.00	\$3,850.00	\$1,000.00	\$1,000.00	\$1,000.00	\$1,000.00	\$2,850.00
24900	OTROS MATERIALES Y ARTÍCULOS DE CONS'	\$0.00	\$3,000.00	\$3,000.00	\$2,758.80	\$2,758.80	\$2,758.80	\$2,758.80	\$241.20
24901	OTROS MATERIALES Y ARTÍCULOS DE CONS'	\$0.00	\$3,000.00	\$3,000.00	\$2,758.80	\$2,758.80	\$2,758.80	\$2,758.80	\$241.20
25000	PRODUCTOS QUIMICOS, FARMACEUTICOS Y I	\$1,000.00	-\$112.58	\$887.42	\$887.42	\$887.42	\$887.42	\$887.42	\$0.00
25300	MEDICINAS Y PRODUCTOS FARMACÉUTICOS	\$1,000.00	-\$112.58	\$887.42	\$887.42	\$887.42	\$887.42	\$887.42	\$0.00
25301	MEDICINAS Y PRODUCTOS FARMACÉUTICOS	\$1,000.00	-\$112.58	\$887.42	\$887.42	\$887.42	\$887.42	\$887.42	\$0.00
26000	COMBUSTIBLES, LUBRICANTES Y ADITIVOS	\$40,000.00	-\$5,000.00	\$35,000.00	\$35,000.00	\$35,000.00	\$35,000.00	\$35,000.00	\$0.00
26100	COMBUSTIBLES, LUBRICANTES Y ADITIVOS	\$40,000.00	-\$5,000.00	\$35,000.00	\$35,000.00	\$35,000.00	\$35,000.00	\$35,000.00	\$0.00
26101	COMBUSTIBLES	\$40,000.00	-\$5,000.00	\$35,000.00	\$35,000.00	\$35,000.00	\$35,000.00	\$35,000.00	\$0.00
27000	VESTUARIO, BLANCOS, PRENDAS DE PROTEC	\$10,000.00	-\$2,000.00	\$8,000.00	\$3,790.80	\$3,790.80	\$3,790.80	\$3,790.80	\$4,209.20
27100	VESTUARIO Y UNIFORMES	\$10,000.00	-\$2,000.00	\$8,000.00	\$3,790.80	\$3,790.80	\$3,790.80	\$3,790.80	\$4,209.20
27101	VESTUARIO Y UNIFORMES	\$10,000.00	-\$2,000.00	\$8,000.00	\$3,790.80	\$3,790.80	\$3,790.80	\$3,790.80	\$4,209.20
29000	HERRAMIENTAS, REFACCIONES Y ACCESORIC	\$10,000.00	\$33,500.00	\$43,500.00	\$32,341.95	\$32,341.95	\$32,341.95	\$32,341.95	\$11,158.05
29200	REFACCIONES Y ACCESORIOS MENORES DE	\$0.00	\$3,000.00	\$3,000.00	\$0.00	\$0.00	\$0.00	\$0.00	\$3,000.00
29201	REFACCIONES Y ACCESORIOS MENORES DE	\$0.00	\$3,000.00	\$3,000.00	\$0.00	\$0.00	\$0.00	\$0.00	\$3,000.00
29300	REFACCIONES Y ACCESORIOS MENORES DE	\$0.00	\$10,000.00	\$10,000.00	\$9,758.04	\$9,758.04	\$9,758.04	\$9,758.04	\$241.96
29301	REFACCIONES Y ACCESORIOS MENORES DE	\$0.00	\$10,000.00	\$10,000.00	\$9,758.04	\$9,758.04	\$9,758.04	\$9,758.04	\$241.96
29400	REFACCIONES Y ACCESORIOS MENORES DE	\$5,000.00	\$9,250.00	\$14,250.00	\$13,870.91	\$13,870.91	\$13,870.91	\$13,870.91	\$379.09
29401	REFACCIONES Y ACCESORIOS MENORES DE	\$5,000.00	\$9,250.00	\$14,250.00	\$13,870.91	\$13,870.91	\$13,870.91	\$13,870.91	\$379.09
29600	REFACCIONES Y ACCESORIOS MENORES DE	\$5,000.00	\$1,250.00	\$6,250.00	\$1,261.00	\$1,261.00	\$1,261.00	\$1,261.00	\$4,989.00
29601	REFACCIONES Y ACCESORIOS MENORES DE	\$5,000.00	\$1,250.00	\$6,250.00	\$1,261.00	\$1,261.00	\$1,261.00	\$1,261.00	\$4,989.00
29800	REFACCIONES Y ACCESORIOS MENORES DE	\$0.00	\$10,000.00	\$10,000.00	\$7,452.00	\$7,452.00	\$7,452.00	\$7,452.00	\$2,548.00
29804	REFACCIONES Y ACCESORIOS MENORES DE	\$0.00	\$10,000.00	\$10,000.00	\$7,452.00	\$7,452.00	\$7,452.00	\$7,452.00	\$2,548.00





INSTITUTO METROPOLITANO DE INVESTIGACIÓN Y PLANEACIÓN DE ENSENADA, BAJA CALIFORNIA

Estado Analítico del Ejercicio del Presupuesto de Egresos por Capítulo del Gasto Del 01/ene./2023 Al 31/dic./2023



Fecha y hora de Impresión | 09/abr./2024 08:13 a. m.

Usr: Maribel

Rep: rptEstadoAnalíticoPresupuestoEgresos

Ejercicio del Presupuesto	Egresos Aprobado	Ampliaciones / (Reducciones)	Egresos Modificado	Egresos Comprometido	Egresos Devengado	Egresos Ejercido	Pagado	Subejercicio
30000 SERVICIOS GENERALES	\$876,000.00	\$125,500.00	\$1,001,500.00	\$886,240.91	\$886,240.91	\$879,349.91	\$879,349.91	\$115,259.09
31000 SERVICIOS BÁSICOS	\$131,000.00	-\$4,480.32	\$126,519.68	\$105,299.77	\$105,299.77	\$98,408.77	\$98,408.77	\$21,219.91
31100 ENERGÍA ELÉCTRICA	\$60,000.00	\$0.00	\$60,000.00	\$54,697.00	\$54,697.00	\$47,806.00	\$47,806.00	\$5,303.00
31101 SERVICIO DE ENERGÍA ELÉCTRICA	\$60,000.00	\$0.00	\$60,000.00	\$54,697.00	\$54,697.00	\$47,806.00	\$47,806.00	\$5,303.00
31300 AGUA	\$15,000.00	\$2,500.00	\$17,500.00	\$16,169.77	\$16,169.77	\$16,169.77	\$16,169.77	\$1,330.23
31301 SERVICIO DE AGUA POTABLE	\$15,000.00	\$2,500.00	\$17,500.00	\$16,169.77	\$16,169.77	\$16,169.77	\$16,169.77	\$1,330.23
31400 TELEFONÍA TRADICIONAL	\$25,000.00	-\$1,480.32	\$23,519.68	\$21,329.00	\$21,329.00	\$21,329.00	\$21,329.00	\$2,190.68
31401 SERVICIO TELEFÓNICO TRADICIONAL	\$25,000.00	-\$1,480.32	\$23,519.68	\$21,329.00	\$21,329.00	\$21,329.00	\$21,329.00	\$2,190.68
31700 SERVICIOS DE ACCESO DE INTERNET, REDE	\$30,000.00	-\$5,000.00	\$25,000.00	\$13,104.00	\$13,104.00	\$13,104.00	\$13,104.00	\$11,896.00
31701 SERVICIO DE ACCESO A INTERNET, REDES Y	\$30,000.00	-\$5,000.00	\$25,000.00	\$13,104.00	\$13,104.00	\$13,104.00	\$13,104.00	\$11,896.00
31800 SERVICIOS POSTALES Y TELEGRÁFICOS	\$1,000.00	-\$500.00	\$500.00	\$0.00	\$0.00	\$0.00	\$0.00	\$500.00
31801 SERVICIO POSTAL, TELÉGRAFO Y MENSAJERI	\$1,000.00	-\$500.00	\$500.00	\$0.00	\$0.00	\$0.00	\$0.00	\$500.00
32000 SERVICIOS DE ARRENDAMIENTO	\$441,000.00	\$63,107.94	\$504,107.94	\$494,882.14	\$494,882.14	\$494,882.14	\$494,882.14	\$9,225.80
32200 ARRENDAMIENTO DE EDIFICIOS	\$390,000.00	\$35,000.00	\$425,000.00	\$419,256.00	\$419,256.00	\$419,256.00	\$419,256.00	\$5,744.00
32201 ARRENDAMIENTOS DE EDIFICIOS Y LOCALES	\$390,000.00	\$35,000.00	\$425,000.00	\$419,256.00	\$419,256.00	\$419,256.00	\$419,256.00	\$5,744.00
32700 ARRENDAMIENTO DE ACTIVOS INTANGIBLES	\$50,000.00	\$14,107.94	\$64,107.94	\$64,107.94	\$64,107.94	\$64,107.94	\$64,107.94	\$0.00
32701 ARRENDAMIENTO DE ACTIVOS INTANGIBLES	\$50,000.00	\$14,107.94	\$64,107.94	\$64,107.94	\$64,107.94	\$64,107.94	\$64,107.94	\$0.00
32900 OTROS ARRENDAMIENTOS	\$1,000.00	\$14,000.00	\$15,000.00	\$11,518.20	\$11,518.20	\$11,518.20	\$11,518.20	\$3,481.80
32901 OTROS ARRENDAMIENTOS	\$1,000.00	\$14,000.00	\$15,000.00	\$11,518.20	\$11,518.20	\$11,518.20	\$11,518.20	\$3,481.80
33000 SERVICIOS PROFESIONALES, CIENTIFICOS, TE	\$42,000.00	\$39,822.38	\$81,822.38	\$59,536.10	\$59,536.10	\$59,536.10	\$59,536.10	\$22,286.28
33100 SERVICIOS LEGALES, DE CONTABILIDAD, AUI	\$1,000.00	\$0.00	\$1,000.00	\$0.00	\$0.00	\$0.00	\$0.00	\$1,000.00
33103 GASTOS POR DOCUMENTACIÓN DE SERVICIO	\$1,000.00	\$0.00	\$1,000.00	\$0.00	\$0.00	\$0.00	\$0.00	\$1,000.00
33300 SERVICIOS DE CONSULTORÍA ADMINISTRATI	\$6,000.00	\$0.00	\$6,000.00	\$2,808.00	\$2,808.00	\$2,808.00	\$2,808.00	\$3,192.00
33302 SERVICIOS DE CONSULTORIA EN TECNOLOG	\$5,000.00	\$0.00	\$5,000.00	\$2,808.00	\$2,808.00	\$2,808.00	\$2,808.00	\$2,192.00
33303 SERVICIOS DE CONSULTORÍA CIENTÍFICA Y T	\$1,000.00	\$0.00	\$1,000.00	\$0.00	\$0.00	\$0.00	\$0.00	\$1,000.00
33400 SERVICIOS DE CAPACITACIÓN	\$3,000.00	\$9,550.00	\$12,550.00	\$7,984.00	\$7,984.00	\$7,984.00	\$7,984.00	\$4,566.00
33401 SERVICIOS DE CAPACITACIÓN	\$3,000.00	\$9,550.00	\$12,550.00	\$7,984.00	\$7,984.00	\$7,984.00	\$7,984.00	\$4,566.00
33600 SERVICIOS DE APOYO ADMINISTRATIVO, TR	\$32,000.00	\$30,272.38	\$62,272.38	\$48,744.10	\$48,744.10	\$48,744.10	\$48,744.10	\$13,528.28
33601 SERVICIOS DE APOYO ADMINISTRATIVO y FO	\$30,000.00	\$16,572.38	\$46,572.38	\$45,979.28	\$45,979.28	\$45,979.28	\$45,979.28	\$593.10
33602 SERVICIOS DE IMPRESIÓN	\$1,000.00	\$8,850.00	\$9,850.00	\$2,764.82	\$2,764.82	\$2,764.82	\$2,764.82	\$7,085.18
33604 OTROS SERVICIOS DE APOYO ADMINISTRATI	\$1,000.00	\$4,850.00	\$5,850.00	\$0.00	\$0.00	\$0.00	\$0.00	\$5,850.00
34000 SERVICIOS FINANCIEROS, BANCARIOS Y COM	\$40,000.00	\$4,000.00	\$44,000.00	\$39,954.89	\$39,954.89	\$39,954.89	\$39,954.89	\$4,045.11
34100 SERVICIOS FINANCIEROS Y BANCARIOS	\$10,000.00	\$0.00	\$10,000.00	\$9,720.80	\$9,720.80	\$9,720.80	\$9,720.80	\$279.20
34101 INTERESES, COMISIONES Y SERVICIOS BANC	\$10,000.00	\$0.00	\$10,000.00	\$9,720.80	\$9,720.80	\$9,720.80	\$9,720.80	\$279.20





INSTITUTO METROPOLITANO DE INVESTIGACIÓN Y PLANEACIÓN DE ENSENADA, BAJA CALIFORNIA

Estado Analítico del Ejercicio del Presupuesto de Egresos por Capítulo del Gasto Del 01/ene./2023 Al 31/dic./2023



Fecha y 09/abr./2024

Usr: Maribel

Rep: rptEstadoAnalíticoPresupuestoEgresos

hora de Impresión 08:13 a. m.

Ejercicio del Presupuesto		Egresos Aprobado	Ampliaciones / (Reducciones)	Egresos Modificado	Egresos Comprometido	Egresos Devengado	Egresos Ejercido	Pagado	Subejercicio
34500	SEGURO DE BIENES PATRIMONIALES	\$30,000.00	\$4,000.00	\$34,000.00	\$30,234.09	\$30,234.09	\$30,234.09	\$30,234.09	\$3,765.91
34501	SEGUROS DE BIENES PATRIMONIALES	\$30,000.00	\$4,000.00	\$34,000.00	\$30,234.09	\$30,234.09	\$30,234.09	\$30,234.09	\$3,765.91
35000	SERVICIOS DE INSTALACIÓN, REPARACIÓN, M	\$52,000.00	-\$2,150.00	\$49,850.00	\$32,196.87	\$32,196.87	\$32,196.87	\$32,196.87	\$17,653.13
35200	INSTALACIÓN, REPARACIÓN Y MANTENIMIEN	\$0.00	\$11,000.00	\$11,000.00	\$9,234.00	\$9,234.00	\$9,234.00	\$9,234.00	\$1,766.00
35201	INSTALACIÓN, REPARACION Y MANTENIMIEN	\$0.00	\$11,000.00	\$11,000.00	\$9,234.00	\$9,234.00	\$9,234.00	\$9,234.00	\$1,766.00
35300	INSTALACIÓN, REPARACIÓN Y MANTENIMIEN	\$5,000.00	-\$1,500.00	\$3,500.00	\$0.00	\$0.00	\$0.00	\$0.00	\$3,500.00
35301	INSTALACIÓN, REPARACIÓN Y MANTENIMIEN	\$5,000.00	-\$1,500.00	\$3,500.00	\$0.00	\$0.00	\$0.00	\$0.00	\$3,500.00
35500	REPARACIÓN Y MANTENIMIENTO DE EQUIPO	\$20,000.00	-\$8,000.00	\$12,000.00	\$6,283.06	\$6,283.06	\$6,283.06	\$6,283.06	\$5,716.94
35501	REPARACIÓN Y MANTENIMIENTO DE EQUIPO	\$20,000.00	-\$8,000.00	\$12,000.00	\$6,283.06	\$6,283.06	\$6,283.06	\$6,283.06	\$5,716.94
35700	INSTALACIÓN, REPARACIÓN Y MANTENIMIEN	\$2,000.00	\$14,350.00	\$16,350.00	\$11,545.20	\$11,545.20	\$11,545.20	\$11,545.20	\$4,804.80
35704	INSTALACIÓN, REPARACIÓN Y MANTENIMIEN	\$1,000.00	\$12,850.00	\$13,850.00	\$9,385.20	\$9,385.20	\$9,385.20	\$9,385.20	\$4,464.80
35705	INSTALACION, REPARACION Y MANTENIMIEN	\$1,000.00	\$1,500.00	\$2,500.00	\$2,160.00	\$2,160.00	\$2,160.00	\$2,160.00	\$340.00
35800	SERVICIOS DE LIMPIEZA Y MANEJO DE DESEC	\$25,000.00	-\$18,000.00	\$7,000.00	\$5,134.61	\$5,134.61	\$5,134.61	\$5,134.61	\$1,865.39
35801	SERVICIOS DE LIMPIEZA	\$25,000.00	-\$18,000.00	\$7,000.00	\$5,134.61	\$5,134.61	\$5,134.61	\$5,134.61	\$1,865.39
37000	SERVICIOS DE TRASLADO Y VIATICOS	\$5,000.00	\$13,200.00	\$18,200.00	\$4,023.50	\$4,023.50	\$4,023.50	\$4,023.50	\$14,176.50
37100	PASAJES AÉREOS	\$1,000.00	-\$500.00	\$500.00	\$0.00	\$0.00	\$0.00	\$0.00	\$500.00
37101	PASAJES AÉREOS	\$1,000.00	-\$500.00	\$500.00	\$0.00	\$0.00	\$0.00	\$0.00	\$500.00
37200	PASAJES TERRESTRES	\$1,000.00	\$4,000.00	\$5,000.00	\$1,043.50	\$1,043.50	\$1,043.50	\$1,043.50	\$3,956.50
37201	PASAJES TERRESTRES	\$1,000.00	\$4,000.00	\$5,000.00	\$1,043.50	\$1,043.50	\$1,043.50	\$1,043.50	\$3,956.50
37500	VIÁTICOS EN EL PAÍS	\$2,000.00	\$9,850.00	\$11,850.00	\$2,800.00	\$2,800.00	\$2,800.00	\$2,800.00	\$9,050.00
37501	VIÁTICOS EN EL PAÍS	\$1,000.00	\$5,000.00	\$6,000.00	\$2,800.00	\$2,800.00	\$2,800.00	\$2,800.00	\$3,200.00
37502	HOSPEDAJE EN EL PAÍS	\$1,000.00	\$4,850.00	\$5,850.00	\$0.00	\$0.00	\$0.00	\$0.00	\$5,850.00
37900	OTROS SERVICIOS DE TRASLADO Y HOSPEDAJE	\$1,000.00	-\$150.00	\$850.00	\$180.00	\$180.00	\$180.00	\$180.00	\$670.00
37902	PEAJES	\$1,000.00	-\$150.00	\$850.00	\$180.00	\$180.00	\$180.00	\$180.00	\$670.00
38000	SERVICIOS OFICIALES	\$5,000.00	-\$3,500.00	\$1,500.00	\$774.58	\$774.58	\$774.58	\$774.58	\$725.42
38200	GASTOS DE ORDEN SOCIAL Y CULTURAL	\$5,000.00	-\$3,500.00	\$1,500.00	\$774.58	\$774.58	\$774.58	\$774.58	\$725.42
38201	GASTOS DE ORDEN SOCIAL Y CULTURAL	\$5,000.00	-\$3,500.00	\$1,500.00	\$774.58	\$774.58	\$774.58	\$774.58	\$725.42
39000	OTROS SERVICIOS GENERALES	\$160,000.00	\$15,500.00	\$175,500.00	\$149,573.06	\$149,573.06	\$149,573.06	\$149,573.06	\$25,926.94
39200	IMPUESTOS Y DERECHOS	\$5,000.00	-\$500.00	\$4,500.00	\$3,636.44	\$3,636.44	\$3,636.44	\$3,636.44	\$863.56
39201	IMPUESTOS Y DERECHOS	\$5,000.00	-\$500.00	\$4,500.00	\$3,636.44	\$3,636.44	\$3,636.44	\$3,636.44	\$863.56
39500	PENAS, MULTAS, ACCESORIOS Y ACTUALIZACIONES	\$60,000.00	\$15,000.00	\$75,000.00	\$67,743.18	\$67,743.18	\$67,743.18	\$67,743.18	\$7,256.82
39501	PENAS, MULTAS, ACCESORIOS Y ACTUALIZACIONES	\$60,000.00	\$15,000.00	\$75,000.00	\$67,743.18	\$67,743.18	\$67,743.18	\$67,743.18	\$7,256.82
39800	IMPUESTO SOBRE NÓMINAS Y OTROS QUE SE PAGAN	\$95,000.00	\$1,000.00	\$96,000.00	\$78,193.44	\$78,193.44	\$78,193.44	\$78,193.44	\$17,806.56
39801	IMPUESTO SOBRE REMUNERACIONES AL TRABAJO	\$95,000.00	\$1,000.00	\$96,000.00	\$78,193.44	\$78,193.44	\$78,193.44	\$78,193.44	\$17,806.56



Pat



INSTITUTO METROPOLITANO DE INVESTIGACIÓN Y PLANEACIÓN DE ENSEÑADA, BAJA CALIFORNIA

Estado Analítico del Ejercicio del Presupuesto de Egresos por Capítulo del Gasto Del 01/ene./2023 Al 31/dic./2023



Fecha y hora de Impresión | 09/abr./2024 | 08:13 a. m.

Usr: Maribel

Rep: rptEstadoAnalíticoPresupuestoEgresos

Ejercicio del Presupuesto	Egresos Aprobado	Ampliaciones / (Reducciones)	Egresos Modificado	Egresos Comprometido	Egresos Devengado	Egresos Ejercido	Pagado	Subejercicio
50000 BIENES MUEBLES, INMUEBLES E INTAN	\$6,000.00	\$82,000.00	\$88,000.00	\$77,913.40	\$77,913.40	\$77,913.40	\$77,913.40	\$10,086.60
51000 MOBILIARIO Y EQUIPO DE ADMINISTRACION	\$3,000.00	\$26,000.00	\$29,000.00	\$28,620.00	\$28,620.00	\$28,620.00	\$28,620.00	\$380.00
51200 Muebles, excepto de oficina y estantería	\$1,000.00	-\$1,000.00	\$0.00	\$0.00	\$0.00	\$0.00	\$0.00	\$0.00
51201 MUEBLES, EXCEPTO DE OFICINA Y ESTANTEF	\$1,000.00	-\$1,000.00	\$0.00	\$0.00	\$0.00	\$0.00	\$0.00	\$0.00
51500 EQUIPOS DE CÓMPUTO Y DE TECNOLOGÍAS	\$1,000.00	\$28,000.00	\$29,000.00	\$28,620.00	\$28,620.00	\$28,620.00	\$28,620.00	\$380.00
51501 EQUIPO DE CÓMPUTO Y DE TECNOLOGÍAS D	\$1,000.00	\$28,000.00	\$29,000.00	\$28,620.00	\$28,620.00	\$28,620.00	\$28,620.00	\$380.00
51900 OTRO MOBILIARIO Y EQUIPO DE ADMINISTRA	\$1,000.00	-\$1,000.00	\$0.00	\$0.00	\$0.00	\$0.00	\$0.00	\$0.00
51901 OTROS MOBILIARIOS Y EQUIPOS DE ADMINIS	\$1,000.00	-\$1,000.00	\$0.00	\$0.00	\$0.00	\$0.00	\$0.00	\$0.00
52000 MOBILIARIO Y EQUIPO EDUCACIONAL Y RECR	\$1,000.00	\$38,000.00	\$39,000.00	\$29,551.00	\$29,551.00	\$29,551.00	\$29,551.00	\$9,449.00
52300 Cámaras fotográficas y de video	\$1,000.00	\$38,000.00	\$39,000.00	\$29,551.00	\$29,551.00	\$29,551.00	\$29,551.00	\$9,449.00
52301 CÁMARAS FOTOGRAFÍAS Y DE VIDEO	\$1,000.00	\$38,000.00	\$39,000.00	\$29,551.00	\$29,551.00	\$29,551.00	\$29,551.00	\$9,449.00
56000 MAQUINARIA, OTROS EQUIPOS Y HERRAMIEN	\$2,000.00	\$18,000.00	\$20,000.00	\$19,742.40	\$19,742.40	\$19,742.40	\$19,742.40	\$257.60
56400 Sistemas de aire acondicionado, calefacción y de	\$1,000.00	\$19,000.00	\$20,000.00	\$19,742.40	\$19,742.40	\$19,742.40	\$19,742.40	\$257.60
56401 MAQUINARIA Y EQUIPO DE AIRE ACONDICION	\$1,000.00	\$19,000.00	\$20,000.00	\$19,742.40	\$19,742.40	\$19,742.40	\$19,742.40	\$257.60
56500 Equipo de comunicación y telecomunicación	\$1,000.00	-\$1,000.00	\$0.00	\$0.00	\$0.00	\$0.00	\$0.00	\$0.00
56501 EQUIPO DE COMUNICACIÓN Y TELECOMUNIC.	\$1,000.00	-\$1,000.00	\$0.00	\$0.00	\$0.00	\$0.00	\$0.00	\$0.00
Total	\$5,761,800.00	\$0.00	\$5,761,800.00	\$5,598,558.93	\$4,941,886.08	\$4,736,112.37	\$4,736,112.37	\$819,913.92

L.C.P. MARIBEL ANGEL MORENO
ELABORÓ: CONTADORA

M.A.P. PATRICIA DEL CARMEN CAZAREZ MENDOZA
REVISÓ: SUBDIRECTORA ADMINISTRATIVA Y FINANCIERA

M.D.U. JOSE LUIS VIRGILIO GARIBAY RUIZ
AUTORIZÓ: DIRECTOR





INSTITUTO METROPOLITANO DE INVESTIGACIÓN Y PLANEACIÓN DE ENSENADA, BAJA CALIFORNIA

BAJA CALIFORNIA



Analítico Mensual de Egresos Devengados por Capítulo del Gasto al 31/dic./2023

(Cuentas con Movimientos)

(Cifras en pesos y centavos)

Fecha y | 09/abr./2024

hora de Impresión | 08:14 a. m.

Usr: Maribel

Rep: rptAnaliticoPresupuestoEgresos

Objeto del Gasto	Presupuesto Vigente	Ene	Feb	Mar	Abr	May	Jun	Jul	Ago	Sep	Oct	Nov	Dic	Total	Diferencia (Vigente - Total)
10000 SERVICIOS PERSONALES	\$4,454,300.00	\$232,012.46	\$248,040.28	\$264,159.38	\$243,564.16	\$257,008.19	\$433,103.72	\$266,970.12	\$257,593.34	\$256,368.72	\$309,157.11	\$259,586.20	\$770,000.19	\$3,797,563.87	\$656,736.13
11000 REMUNERACIONES AL PERSONAL DE C	\$2,599,800.00	\$157,122.72	\$162,942.08	\$162,942.08	\$162,942.08	\$164,108.28	\$246,162.42	\$164,108.28	\$164,836.47	\$163,713.80	\$164,108.28	\$164,108.28	\$258,030.60	\$2,135,125.37	\$464,674.63
11300 SUELDOS BASE AL PERSONAL PERMANENTE	\$2,599,800.00	\$157,122.72	\$162,942.08	\$162,942.08	\$162,942.08	\$164,108.28	\$246,162.42	\$164,108.28	\$164,836.47	\$163,713.80	\$164,108.28	\$164,108.28	\$258,030.60	\$2,135,125.37	\$464,674.63
11301 SUELDO TABULAR PERSONAL PERMANENTE	\$2,599,800.00	\$157,122.72	\$162,942.08	\$162,942.08	\$162,942.08	\$164,108.28	\$246,162.42	\$164,108.28	\$164,836.47	\$163,713.80	\$164,108.28	\$164,108.28	\$258,030.60	\$2,135,125.37	\$464,674.63
12000 REMUNERACIONES AL PERSONAL DE C	\$720,000.00	\$38,882.34	\$47,461.26	\$63,690.47	\$35,200.21	\$55,251.77	\$91,212.12	\$55,175.78	\$55,108.73	\$55,075.20	\$55,220.48	\$55,399.28	\$89,215.67	\$696,893.31	\$23,106.69
12100 HONORARIOS ASIMILABLES A SALARIO: SERVIDORES	\$720,000.00	\$38,882.34	\$47,461.26	\$63,690.47	\$35,200.21	\$55,251.77	\$91,212.12	\$55,175.78	\$55,108.73	\$55,075.20	\$55,220.48	\$55,399.28	\$89,215.67	\$696,893.31	\$23,106.69
12101 HONORARIOS ASIMILABLES A SALARIO: SERVIDORES	\$720,000.00	\$38,882.34	\$47,461.26	\$63,690.47	\$35,200.21	\$55,251.77	\$91,212.12	\$55,175.78	\$55,108.73	\$55,075.20	\$55,220.48	\$55,399.28	\$89,215.67	\$696,893.31	\$23,106.69
13000 REMUNERACIONES ADICIONALES Y ESFUERZOS	\$544,500.00	\$0.00	\$0.00	\$0.00	\$8,041.79	\$0.00	\$39,256.97	\$10,037.92	\$0.00	\$0.00	\$52,180.21	\$2,430.50	\$359,377.52	\$471,324.91	\$73,175.09
13100 PRIMAS POR AÑOS DE SERVICIOS EFECTUADOS	\$1,000.00	\$0.00	\$0.00	\$0.00	\$0.00	\$0.00	\$0.00	\$0.00	\$0.00	\$0.00	\$0.00	\$0.00	\$0.00	\$0.00	\$1,000.00
13102 PRIMA DE ANTIGÜEDAD	\$1,000.00	\$0.00	\$0.00	\$0.00	\$0.00	\$0.00	\$0.00	\$0.00	\$0.00	\$0.00	\$0.00	\$0.00	\$0.00	\$0.00	\$1,000.00
13200 PRIMAS DE VACACIONES, DOMINICAL Y DIAS DE FERIA	\$483,500.00	\$0.00	\$0.00	\$0.00	\$0.00	\$0.00	\$39,256.97	\$0.00	\$0.00	\$0.00	\$39,256.97	\$0.00	\$351,660.60	\$430,174.54	\$53,325.46
13202 PRIMA VACACIONAL	\$101,000.00	\$0.00	\$0.00	\$0.00	\$0.00	\$0.00	\$39,256.97	\$0.00	\$0.00	\$0.00	\$39,256.97	\$0.00	\$0.00	\$78,513.94	\$22,486.06
13203 GRATIFICACIÓN DE FIN DE AÑO	\$382,500.00	\$0.00	\$0.00	\$0.00	\$0.00	\$0.00	\$0.00	\$0.00	\$0.00	\$0.00	\$0.00	\$0.00	\$351,660.60	\$351,660.60	\$30,839.40
13400 COMPENSACIONES	\$60,000.00	\$0.00	\$0.00	\$0.00	\$8,041.79	\$0.00	\$0.00	\$0.00	\$10,037.92	\$0.00	\$12,923.24	\$2,430.50	\$7,716.92	\$41,150.37	\$18,849.63
13401 COMPENSACIONES	\$60,000.00	\$0.00	\$0.00	\$0.00	\$8,041.79	\$0.00	\$0.00	\$0.00	\$10,037.92	\$0.00	\$12,923.24	\$2,430.50	\$7,716.92	\$41,150.37	\$18,849.63
14000 SEGURIDAD SOCIAL	\$580,000.00	\$36,007.40	\$37,636.94	\$37,526.83	\$37,380.08	\$37,648.14	\$56,472.21	\$37,648.14	\$37,648.14	\$37,579.72	\$37,648.14	\$37,648.14	\$63,376.40	\$494,220.28	\$85,779.72
14100 APORTACIONES DE SEGURIDAD SOCIAL	\$350,000.00	\$22,800.98	\$23,941.42	\$23,831.31	\$23,684.56	\$23,854.36	\$35,781.54	\$23,854.36	\$23,854.36	\$23,818.99	\$23,854.36	\$23,854.36	\$40,135.22	\$313,265.82	\$36,734.18
14101 APORTACIONES PATRONALES DE SERVIDORES	\$350,000.00	\$22,800.98	\$23,941.42	\$23,831.31	\$23,684.56	\$23,854.36	\$35,781.54	\$23,854.36	\$23,854.36	\$23,818.99	\$23,854.36	\$23,854.36	\$40,135.22	\$313,265.82	\$36,734.18
14200 APORTACIONES A FONDOS DE VIVIENDA	\$150,000.00	\$9,433.16	\$9,782.52	\$9,782.52	\$9,782.52	\$9,852.72	\$14,779.08	\$9,852.72	\$9,852.72	\$9,829.11	\$9,852.72	\$9,852.72	\$16,600.68	\$129,253.19	\$20,746.81
14201 APORTACIONES PATRONALES INFONAVIT	\$150,000.00	\$9,433.16	\$9,782.52	\$9,782.52	\$9,782.52	\$9,852.72	\$14,779.08	\$9,852.72	\$9,852.72	\$9,829.11	\$9,852.72	\$9,852.72	\$16,600.68	\$129,253.19	\$20,746.81
14300 APORTACIONES AL SISTEMA PARA EL FOMENTO DE LA ACTIVIDAD EMPRESARIAL	\$80,000.00	\$3,773.26	\$3,913.00	\$3,913.00	\$3,913.00	\$3,941.06	\$5,911.59	\$3,941.06	\$3,941.06	\$3,931.62	\$3,941.06	\$3,941.06	\$6,640.50	\$51,701.27	\$28,298.73
14301 APORTACIONES AL SISTEMA PARA EL FOMENTO DE LA ACTIVIDAD EMPRESARIAL	\$80,000.00	\$3,773.26	\$3,913.00	\$3,913.00	\$3,913.00	\$3,941.06	\$5,911.59	\$3,941.06	\$3,941.06	\$3,931.62	\$3,941.06	\$3,941.06	\$6,640.50	\$51,701.27	\$28,298.73
15000 OTRAS PRESTACIONES SOCIALES Y ECONÓMICAS	\$10,000.00	\$0.00	\$0.00	\$0.00	\$0.00	\$0.00	\$0.00	\$0.00	\$0.00	\$0.00	\$0.00	\$0.00	\$0.00	\$0.00	\$10,000.00
15200 INDEMNIZACIONES	\$10,000.00	\$0.00	\$0.00	\$0.00	\$0.00	\$0.00	\$0.00	\$0.00	\$0.00	\$0.00	\$0.00	\$0.00	\$0.00	\$0.00	\$10,000.00
15201 INDEMNIZACIONES	\$10,000.00	\$0.00	\$0.00	\$0.00	\$0.00	\$0.00	\$0.00	\$0.00	\$0.00	\$0.00	\$0.00	\$0.00	\$0.00	\$0.00	\$10,000.00
20000 MATERIALES Y SUMINISTROS	\$218,000.00	\$0.00	\$10,300.06	\$22,196.05	\$5,466.15	\$14,257.31	\$19,948.06	\$1,729.78	\$11,673.35	\$19,464.00	\$24,962.90	\$19,605.91	\$30,564.33	\$180,167.90	\$37,832.10
21000 MATERIALES DE ADMINISTRACIÓN, EQUIPOS Y	\$79,391.00	\$0.00	\$4,617.52	\$9,238.04	\$5,466.15	\$3,748.69	\$6,777.98	\$483.90	\$3,604.15	\$6,155.65	\$6,353.39	\$9,012.38	\$4,778.64	\$60,236.49	\$19,154.51
21100 MATERIALES, ÚTILES Y EQUIPOS MENORES	\$41,150.00	\$0.00	\$3,046.68	\$8,030.64	\$4,164.50	\$2,614.69	\$3,598.92	\$77.70	\$1,830.04	\$2,550.71	\$3,611.35	\$6,530.81	\$2,287.64	\$38,343.68	\$2,806.32
21101 MATERIALES, ÚTILES Y EQUIPOS MENORES	\$32,750.00	\$0.00	\$3,046.68	\$5,832.73	\$3,777.50	\$2,497.69	\$3,476.92	\$77.70	\$1,830.04	\$2,550.71	\$3,611.35	\$954.72	\$2,287.64	\$29,943.68	\$2,806.32
21102 OTROS EQUIPOS MENORES DE OFICINA	\$8,400.00	\$0.00	\$0.00	\$2,197.91	\$387.00	\$117.00	\$122.00	\$0.00	\$0.00	\$0.00	\$0.00	\$5,576.09	\$0.00	\$8,400.00	\$0.00
21200 MATERIALES Y ÚTILES DE IMPRESIÓN Y FOTOCOPIADO	\$7,250.00	\$0.00	\$0.00	\$0.00	\$0.00	\$0.00	\$0.00	\$0.00	\$0.00	\$0.00	\$0.00	\$0.00	\$0.00	\$0.00	\$7,250.00
21201 MATERIALES Y ÚTILES DE IMPRESIÓN Y FOTOCOPIADO	\$7,250.00	\$0.00	\$0.00	\$0.00	\$0.00	\$0.00	\$0.00	\$0.00	\$0.00	\$0.00	\$0.00	\$0.00	\$0.00	\$0.00	\$7,250.00
21300 MATERIAL ESTADÍSTICO Y GEOGRÁFICO	\$1,000.00	\$0.00	\$0.00	\$0.00	\$0.00	\$0.00	\$0.00	\$0.00	\$0.00	\$0.00	\$0.00	\$0.00	\$0.00	\$0.00	\$1,000.00
21301 MATERIAL ESTADÍSTICO Y GEOGRÁFICO	\$1,000.00	\$0.00	\$0.00	\$0.00	\$0.00	\$0.00	\$0.00	\$0.00	\$0.00	\$0.00	\$0.00	\$0.00	\$0.00	\$0.00	\$1,000.00
21400 MATERIALES, ÚTILES Y EQUIPOS MENORES	\$4,641.00	\$0.00	\$0.00	\$0.00	\$199.00	\$426.00	\$1,159.00	\$0.00	\$0.00	\$0.00	\$0.00	\$357.00	\$2,352.00	\$4,493.00	\$148.00
21401 MATERIALES, ÚTILES Y EQ. MENORES	\$4,641.00	\$0.00	\$0.00	\$0.00	\$199.00	\$426.00	\$1,159.00	\$0.00	\$0.00	\$0.00	\$0.00	\$357.00	\$2,352.00	\$4,493.00	\$148.00
21500 MATERIAL IMPRESO E INFORMACIÓN DIGITAL	\$1,850.00	\$0.00	\$736.00	\$0.00	\$0.00	\$0.00	\$0.00	\$0.00	\$0.00	\$0.00	\$0.00	\$0.00	\$0.00	\$736.00	\$1,114.00
21501 MATERIAL IMPRESO Y DE APOYO INFORMATICO	\$1,850.00	\$0.00	\$736.00	\$0.00	\$0.00	\$0.00	\$0.00	\$0.00	\$0.00	\$0.00	\$0.00	\$0.00	\$0.00	\$736.00	\$1,114.00
21600 MATERIAL DE LIMPIEZA	\$23,500.00	\$0.00	\$834.84	\$1,207.40	\$1,102.65	\$708.00	\$2,020.06	\$406.20	\$1,774.11	\$3,604.94	\$2,742.04	\$2,124.57	\$139.00	\$16,663.81	\$6,836.19
21601 MATERIAL DE LIMPIEZA	\$23,500.00	\$0.00	\$834.84	\$1,207.40	\$1,102.65	\$708.00	\$2,020.06	\$406.20	\$1,774.11	\$3,604.94	\$2,742.04	\$2,124.57	\$139.00	\$16,663.81	\$6,836.19





INSTITUTO METROPOLITANO DE INVESTIGACIÓN Y PLANEACIÓN DE ENSENADA, BAJA CALIFORNIA

BAJA CALIFORNIA



Analítico Mensual de Egresos Devengados por Capítulo del Gasto al 31/dic./2023

(Cuentas con Movimientos)

(Cifras en pesos y centavos)

Fecha y 09/abr./2024

hora de Impresión 08:14 a. m.

Usr: Maribel

Rep: rptAnalíticoPresupuestoEgresos

Objeto del Gasto	Presupuesto Vigente	Ene	Feb	Mar	Abr	May	Jun	Jul	Ago	Sep	Oct	Nov	Dic	Total	Diferencia (Vigente - Total)
22000 ALIMENTOS Y UTENSILIOS	\$44,371.58	\$0.00	\$1,195.00	\$5,360.02	\$0.00	\$3,613.22	\$2,676.69	\$323.20	\$3,069.20	\$3,550.31	\$5,190.26	\$1,834.54	\$17,340.00	\$44,152.44	\$219.14
22100 PRODUCTOS ALIMENTICIOS PARA PER:	\$44,371.58	\$0.00	\$1,195.00	\$5,360.02	\$0.00	\$3,613.22	\$2,676.69	\$323.20	\$3,069.20	\$3,550.31	\$5,190.26	\$1,834.54	\$17,340.00	\$44,152.44	\$219.14
22106 ARTÍCULOS DE CAFETERÍA	\$44,371.58	\$0.00	\$1,195.00	\$5,360.02	\$0.00	\$3,613.22	\$2,676.69	\$323.20	\$3,069.20	\$3,550.31	\$5,190.26	\$1,834.54	\$17,340.00	\$44,152.44	\$219.14
24000 MATERIALES Y ARTICULOS DE CONSTR	\$6,850.00	\$0.00	\$0.00	\$1,000.00	\$0.00	\$0.00	\$0.00	\$462.80	\$0.00	\$0.00	\$0.00	\$260.00	\$2,036.00	\$3,758.80	\$3,091.20
24800 MATERIALES COMPLEMENTARIOS	\$3,850.00	\$0.00	\$0.00	\$1,000.00	\$0.00	\$0.00	\$0.00	\$0.00	\$0.00	\$0.00	\$0.00	\$0.00	\$0.00	\$1,000.00	\$2,850.00
24801 MATERIALES COMPLEMENTARIOS	\$3,850.00	\$0.00	\$0.00	\$1,000.00	\$0.00	\$0.00	\$0.00	\$0.00	\$0.00	\$0.00	\$0.00	\$0.00	\$0.00	\$1,000.00	\$2,850.00
24900 OTROS MATERIALES Y ARTÍCULOS DE	\$3,000.00	\$0.00	\$0.00	\$0.00	\$0.00	\$0.00	\$0.00	\$462.80	\$0.00	\$0.00	\$0.00	\$260.00	\$2,036.00	\$2,758.80	\$241.20
24901 OTROS MATERIALES Y ARTÍCULOS DE	\$3,000.00	\$0.00	\$0.00	\$0.00	\$0.00	\$0.00	\$0.00	\$462.80	\$0.00	\$0.00	\$0.00	\$260.00	\$2,036.00	\$2,758.80	\$241.20
25000 PRODUCTOS QUIMICOS, FARMACEUTIC	\$887.42	\$0.00	\$427.54	\$0.00	\$0.00	\$0.00	\$0.00	\$459.88	\$0.00	\$0.00	\$0.00	\$0.00	\$0.00	\$887.42	\$0.00
25300 MEDICINAS Y PRODUCTOS FARMACÉU	\$887.42	\$0.00	\$427.54	\$0.00	\$0.00	\$0.00	\$0.00	\$459.88	\$0.00	\$0.00	\$0.00	\$0.00	\$0.00	\$887.42	\$0.00
25301 MEDICINAS Y PRODUCTOS FARMACÉU	\$887.42	\$0.00	\$427.54	\$0.00	\$0.00	\$0.00	\$0.00	\$459.88	\$0.00	\$0.00	\$0.00	\$0.00	\$0.00	\$887.42	\$0.00
26000 COMBUSTIBLES, LUBRICANTES Y ADITI	\$35,000.00	\$0.00	\$0.00	\$5,000.00	\$0.00	\$5,000.00	\$5,000.00	\$0.00	\$5,000.00	\$0.00	\$5,000.00	\$5,000.00	\$5,000.00	\$35,000.00	\$0.00
26100 COMBUSTIBLES, LUBRICANTES Y ADITI	\$35,000.00	\$0.00	\$0.00	\$5,000.00	\$0.00	\$5,000.00	\$5,000.00	\$0.00	\$5,000.00	\$0.00	\$5,000.00	\$5,000.00	\$5,000.00	\$35,000.00	\$0.00
26101 COMBUSTIBLES	\$35,000.00	\$0.00	\$0.00	\$5,000.00	\$0.00	\$5,000.00	\$5,000.00	\$0.00	\$5,000.00	\$0.00	\$5,000.00	\$5,000.00	\$5,000.00	\$35,000.00	\$0.00
27000 VESTUARIO, BLANCOS, PRENDAS DE PI	\$8,000.00	\$0.00	\$0.00	\$0.00	\$0.00	\$1,895.40	\$1,895.40	\$0.00	\$0.00	\$0.00	\$0.00	\$0.00	\$0.00	\$3,790.80	\$4,209.20
27100 VESTUARIO Y UNIFORMES	\$8,000.00	\$0.00	\$0.00	\$0.00	\$0.00	\$1,895.40	\$1,895.40	\$0.00	\$0.00	\$0.00	\$0.00	\$0.00	\$0.00	\$3,790.80	\$4,209.20
27101 VESTUARIO Y UNIFORMES	\$8,000.00	\$0.00	\$0.00	\$0.00	\$0.00	\$1,895.40	\$1,895.40	\$0.00	\$0.00	\$0.00	\$0.00	\$0.00	\$0.00	\$3,790.80	\$4,209.20
29000 HERRAMIENTAS, REFACCIONES Y ACCE	\$43,500.00	\$0.00	\$4,060.00	\$1,597.99	\$0.00	\$0.00	\$3,597.99	\$0.00	\$0.00	\$9,758.04	\$8,419.25	\$3,498.99	\$1,409.69	\$32,341.95	\$11,158.05
29200 REFACCIONES Y ACCESORIOS MENOR	\$3,000.00	\$0.00	\$0.00	\$0.00	\$0.00	\$0.00	\$0.00	\$0.00	\$0.00	\$0.00	\$0.00	\$0.00	\$0.00	\$0.00	\$3,000.00
29201 REFACCIONES Y ACCESORIOS MENOR	\$3,000.00	\$0.00	\$0.00	\$0.00	\$0.00	\$0.00	\$0.00	\$0.00	\$0.00	\$0.00	\$0.00	\$0.00	\$0.00	\$0.00	\$3,000.00
29300 REFACCIONES Y ACCESORIOS MENOR	\$10,000.00	\$0.00	\$0.00	\$0.00	\$0.00	\$0.00	\$0.00	\$0.00	\$0.00	\$9,758.04	\$0.00	\$0.00	\$0.00	\$9,758.04	\$241.96
29301 REFACCIONES Y ACCESORIOS MENOR	\$10,000.00	\$0.00	\$0.00	\$0.00	\$0.00	\$0.00	\$0.00	\$0.00	\$0.00	\$9,758.04	\$0.00	\$0.00	\$0.00	\$9,758.04	\$241.96
29400 REFACCIONES Y ACCESORIOS MENOR	\$14,250.00	\$0.00	\$2,799.00	\$1,597.99	\$0.00	\$0.00	\$3,597.99	\$0.00	\$0.00	\$0.00	\$967.25	\$3,498.99	\$1,409.69	\$13,870.91	\$379.09
29401 REFACCIONES Y ACCESORIOS MENOR	\$14,250.00	\$0.00	\$2,799.00	\$1,597.99	\$0.00	\$0.00	\$3,597.99	\$0.00	\$0.00	\$0.00	\$967.25	\$3,498.99	\$1,409.69	\$13,870.91	\$379.09
29600 REFACCIONES Y ACCESORIOS MENOR	\$6,250.00	\$0.00	\$1,261.00	\$0.00	\$0.00	\$0.00	\$0.00	\$0.00	\$0.00	\$0.00	\$0.00	\$0.00	\$0.00	\$1,261.00	\$4,989.00
29601 REFACCIONES Y ACCESORIOS MENOR	\$6,250.00	\$0.00	\$1,261.00	\$0.00	\$0.00	\$0.00	\$0.00	\$0.00	\$0.00	\$0.00	\$0.00	\$0.00	\$0.00	\$1,261.00	\$4,989.00
29602 REFACCIONES Y ACCESORIOS MENOR	\$10,000.00	\$0.00	\$0.00	\$0.00	\$0.00	\$0.00	\$0.00	\$0.00	\$0.00	\$0.00	\$7,452.00	\$0.00	\$0.00	\$7,452.00	\$2,548.00
29804 REFACCIONES Y ACCESORIOS MENOR	\$10,000.00	\$0.00	\$0.00	\$0.00	\$0.00	\$0.00	\$0.00	\$0.00	\$0.00	\$0.00	\$7,452.00	\$0.00	\$0.00	\$7,452.00	\$2,548.00
30000 SERVICIOS GENERALES	\$1,001,500.00	\$60,894.06	\$60,741.38	\$78,478.16	\$46,737.90	\$64,937.59	\$103,118.20	\$69,086.60	\$114,571.19	\$77,134.50	\$57,564.93	\$56,645.70	\$96,330.70	\$886,240.91	\$115,259.09
31000 SERVICIOS BÁSICOS	\$126,519.68	\$1,077.00	\$7,599.00	\$10,641.00	\$4,003.16	\$10,116.00	\$2,758.00	\$16,475.91	\$4,419.26	\$18,311.89	\$4,192.86	\$14,308.12	\$11,397.57	\$105,299.77	\$21,219.91
31100 ENERGÍA ELÉCTRICA	\$60,000.00	\$0.00	\$0.00	\$6,430.00	\$0.00	\$7,358.00	\$0.00	\$9,590.00	\$0.00	\$14,112.00	\$0.00	\$10,316.00	\$6,891.00	\$54,697.00	\$5,303.00
31101 SERVICIO DE ENERGÍA ELÉCTRICA	\$60,000.00	\$0.00	\$0.00	\$6,430.00	\$0.00	\$7,358.00	\$0.00	\$9,590.00	\$0.00	\$14,112.00	\$0.00	\$10,316.00	\$6,891.00	\$54,697.00	\$5,303.00
31300 AGUA	\$17,500.00	\$1,077.00	\$1,094.00	\$1,453.00	\$1,245.16	\$0.00	\$0.00	\$4,009.91	\$1,661.26	\$1,441.89	\$1,319.86	\$1,234.12	\$1,633.57	\$16,169.77	\$1,330.23
31301 SERVICIO DE AGUA POTABLE	\$17,500.00	\$1,077.00	\$1,094.00	\$1,453.00	\$1,245.16	\$0.00	\$0.00	\$4,009.91	\$1,661.26	\$1,441.89	\$1,319.86	\$1,234.12	\$1,633.57	\$16,169.77	\$1,330.23
31400 TELEFONÍA TRADICIONAL	\$23,519.68	\$0.00	\$3,516.00	\$1,758.00	\$1,758.00	\$1,758.00	\$1,758.00	\$1,761.00	\$1,758.00	\$1,758.00	\$1,873.00	\$1,758.00	\$1,873.00	\$21,329.00	\$2,190.68
31401 SERVICIO TELEFÓNICO TRADICIONAL	\$23,519.68	\$0.00	\$3,516.00	\$1,758.00	\$1,758.00	\$1,758.00	\$1,758.00	\$1,761.00	\$1,758.00	\$1,7					



INSTITUTO METROPOLITANO DE INVESTIGACIÓN Y PLANEACIÓN DE ENSENADA, BAJA CALIFORNIA

BAJA CALIFORNIA



Analítico Mensual de Egresos Devengados por Capítulo del Gasto al 31/dic./2023

(Cuentas con Movimientos)

(Cifras en pesos y centavos)

Fecha y hora de Impresión | 09/abr./2024

08:14 a. m.

Usr: Maribel
Rep: rptAnalíticoPresupuestoEgresos

Objeto del Gasto		Presupuesto Vigente	Ene	Feb	Mar	Abr	May	Jun	Jul	Ago	Sep	Oct	Nov	Dic	Total	Diferencia (Vigente - Total)
32000	SERVICIOS DE ARRENDAMIENTO	\$504,107.94	\$34,938.00	\$49,281.38	\$41,717.64	\$37,758.00	\$45,171.95	\$49,276.20	\$45,379.37	\$37,758.00	\$37,758.00	\$37,758.00	\$37,758.00	\$40,327.60	\$494,882.14	\$9,225.80
32200	ARRENDAMIENTO DE EDIFICIOS	\$425,000.00	\$34,938.00	\$34,938.00	\$34,938.00	\$34,938.00	\$34,938.00	\$34,938.00	\$34,938.00	\$34,938.00	\$34,938.00	\$34,938.00	\$34,938.00	\$34,938.00	\$419,256.00	\$5,744.00
32201	ARRENDAMIENTOS DE EDIFICIOS Y LOC	\$425,000.00	\$34,938.00	\$34,938.00	\$34,938.00	\$34,938.00	\$34,938.00	\$34,938.00	\$34,938.00	\$34,938.00	\$34,938.00	\$34,938.00	\$34,938.00	\$34,938.00	\$419,256.00	\$5,744.00
32700	ARRENDAMIENTO DE ACTIVOS INTANG	\$64,107.94	\$0.00	\$14,343.38	\$6,779.64	\$2,820.00	\$10,233.95	\$2,820.00	\$10,441.37	\$2,820.00	\$2,820.00	\$2,820.00	\$2,820.00	\$5,389.60	\$64,107.94	\$0.00
32701	ARRENDAMIENTO DE ACTIVOS INTANG	\$64,107.94	\$0.00	\$14,343.38	\$6,779.64	\$2,820.00	\$10,233.95	\$2,820.00	\$10,441.37	\$2,820.00	\$2,820.00	\$2,820.00	\$2,820.00	\$5,389.60	\$64,107.94	\$0.00
32900	OTROS ARRENDAMIENTOS	\$15,000.00	\$0.00	\$0.00	\$0.00	\$0.00	\$0.00	\$11,518.20	\$0.00	\$0.00	\$0.00	\$0.00	\$0.00	\$0.00	\$11,518.20	\$3,481.80
32901	OTROS ARRENDAMIENTOS	\$15,000.00	\$0.00	\$0.00	\$0.00	\$0.00	\$0.00	\$11,518.20	\$0.00	\$0.00	\$0.00	\$0.00	\$0.00	\$0.00	\$11,518.20	\$3,481.80
33000	SERVICIOS PROFESIONALES, CIENTIFIC	\$81,822.38	\$4,783.32	\$2,538.00	\$4,170.62	\$4,153.14	\$3,991.98	\$13,844.11	\$5,413.22	\$3,446.82	\$5,189.12	\$2,979.47	\$3,320.40	\$5,705.90	\$59,536.10	\$22,286.28
33100	SERVICIOS LEGALES, DE CONTABILIDA	\$1,000.00	\$0.00	\$0.00	\$0.00	\$0.00	\$0.00	\$0.00	\$0.00	\$0.00	\$0.00	\$0.00	\$0.00	\$0.00	\$0.00	\$1,000.00
33103	GASTOS POR DOCUMENTACIÓN DE SE	\$1,000.00	\$0.00	\$0.00	\$0.00	\$0.00	\$0.00	\$0.00	\$0.00	\$0.00	\$0.00	\$0.00	\$0.00	\$0.00	\$0.00	\$1,000.00
33300	SERVICIOS DE CONSULTORÍA ADMINIS	\$6,000.00	\$0.00	\$0.00	\$0.00	\$0.00	\$0.00	\$486.00	\$702.00	\$0.00	\$0.00	\$0.00	\$0.00	\$1,620.00	\$2,808.00	\$3,192.00
33302	SERVICIOS DE CONSULTORIA EN TECN	\$5,000.00	\$0.00	\$0.00	\$0.00	\$0.00	\$0.00	\$486.00	\$702.00	\$0.00	\$0.00	\$0.00	\$0.00	\$1,620.00	\$2,808.00	\$2,192.00
33303	SERVICIOS DE CONSULTORÍA CIENTÍFI	\$1,000.00	\$0.00	\$0.00	\$0.00	\$0.00	\$0.00	\$0.00	\$0.00	\$0.00	\$0.00	\$0.00	\$0.00	\$0.00	\$0.00	\$1,000.00
33400	SERVICIOS DE CAPACITACIÓN	\$12,550.00	\$0.00	\$0.00	\$0.00	\$0.00	\$0.00	\$7,656.00	\$0.00	\$0.00	\$0.00	\$0.00	\$0.00	\$149.00	\$7,984.00	\$4,566.00
33401	SERVICIOS DE CAPACITACIÓN	\$12,550.00	\$0.00	\$0.00	\$0.00	\$0.00	\$0.00	\$7,656.00	\$0.00	\$0.00	\$0.00	\$0.00	\$149.00	\$179.00	\$7,984.00	\$4,566.00
33600	SERVICIOS DE APOYO ADMINISTRATIV	\$62,272.38	\$4,783.32	\$2,538.00	\$4,170.62	\$4,153.14	\$3,991.98	\$5,702.11	\$4,711.22	\$3,446.82	\$5,189.12	\$2,979.47	\$3,171.40	\$3,906.90	\$48,744.10	\$13,528.28
33601	SERVICIOS DE APOYO ADMINISTRATIV	\$46,572.38	\$4,783.32	\$2,538.00	\$4,170.62	\$4,153.14	\$3,991.98	\$3,118.76	\$4,711.22	\$3,446.82	\$5,189.12	\$2,798.00	\$3,171.40	\$3,906.90	\$45,979.28	\$593.10
33602	SERVICIOS DE IMPRESIÓN	\$9,850.00	\$0.00	\$0.00	\$0.00	\$0.00	\$0.00	\$2,583.35	\$0.00	\$0.00	\$0.00	\$181.47	\$0.00	\$0.00	\$2,764.82	\$7,085.18
33604	OTROS SERVICIOS DE APOYO ADMINIS	\$5,850.00	\$0.00	\$0.00	\$0.00	\$0.00	\$0.00	\$0.00	\$0.00	\$0.00	\$0.00	\$0.00	\$0.00	\$0.00	\$0.00	\$5,850.00
34000	SERVICIOS FINANCIEROS, BANCARIOS	\$44,000.00	\$11,400.56	\$783.00	\$4,758.70	\$823.60	\$794.60	\$4,776.10	\$852.60	\$4,764.50	\$794.60	\$829.40	\$823.60	\$8,553.63	\$39,954.89	\$4,045.11
34100	SERVICIOS FINANCIEROS Y BANCARIOS	\$10,000.00	\$817.80	\$783.00	\$794.60	\$823.60	\$794.60	\$812.00	\$852.60	\$800.40	\$794.60	\$829.40	\$823.60	\$794.60	\$9,720.80	\$279.20
34101	INTERESES, COMISIONES Y SERVICIOS	\$10,000.00	\$817.80	\$783.00	\$794.60	\$823.60	\$794.60	\$812.00	\$852.60	\$800.40	\$794.60	\$829.40	\$823.60	\$794.60	\$9,720.80	\$279.20
34500	SEGURO DE BIENES PATRIMONIALES	\$34,000.00	\$10,582.76	\$0.00	\$3,964.10	\$0.00	\$0.00	\$3,964.10	\$0.00	\$3,964.10	\$0.00	\$0.00	\$0.00	\$7,759.03	\$30,234.09	\$3,765.91
34501	SEGUROS DE BIENES PATRIMONIALES	\$34,000.00	\$10,582.76	\$0.00	\$3,964.10	\$0.00	\$0.00	\$3,964.10	\$0.00	\$3,964.10	\$0.00	\$0.00	\$0.00	\$7,759.03	\$30,234.09	\$3,765.91
35000	SERVICIOS DE INSTALACIÓN, REPARAC	\$49,850.00	\$4,640.00	\$540.00	\$2,700.00	\$0.00	\$3,583.06	\$9,234.00	\$0.00	\$494.61	\$0.00	\$11,005.20	\$0.00	\$0.00	\$32,196.87	\$17,653.13
35001	INSTALACIÓN, REPARACIÓN Y MANTEN	\$11,000.00	\$0.00	\$0.00	\$0.00	\$0.00	\$0.00	\$9,234.00	\$0.00	\$0.00	\$0.00	\$0.00	\$0.00	\$0.00	\$9,234.00	\$1,766.00
35002	INSTALACIÓN, REPARACION Y MANTEN	\$11,000.00	\$0.00	\$0.00	\$0.00	\$0.00	\$0.00	\$9,234.00	\$0.00	\$0.00	\$0.00	\$0.00	\$0.00	\$0.00	\$9,234.00	\$1,766.00
35300	INSTALACIÓN, REPARACIÓN Y MANTEN	\$3,500.00	\$0.00	\$0.00	\$0.00	\$0.00	\$0.00	\$0.00	\$0.00	\$0.00	\$0.00	\$0.00	\$0.00	\$0.00	\$0.00	\$3,500.00
35301	INSTALACIÓN, REPARACIÓN Y MANTEN	\$3,500.00	\$0.00	\$0.00	\$0.00	\$0.00	\$0.00	\$0.00	\$0.00	\$0.00	\$0.00	\$0.00	\$0.00	\$0.00	\$0.00	\$3,500.00
35500	REPARACIÓN Y MANTENIMIENTO DE EC	\$12,000.00	\$0.00	\$0.00	\$2,700.00	\$0.00	\$3,583.06	\$0.00	\$0.00	\$0.00	\$0.00	\$0.00	\$0.00	\$0.00	\$6,283.06	\$5,716.94
35501	REPARACIÓN Y MANTENIMIENTO DE EC	\$12,000.00	\$0.00	\$0.00	\$2,700.00	\$0.00	\$3,583.06	\$0.00	\$0.00	\$0.00	\$0.00	\$0.00	\$0.00	\$0.00	\$6,283.06	\$5,716.94
35700	INSTALACIÓN, REPARACIÓN Y MANTEN	\$16,350.00	\$0.00	\$540.00	\$0.00	\$0.00	\$0.00	\$0.00	\$0.00	\$0.00	\$0.00	\$11,005.20	\$0.00	\$0.00	\$11,545.20	\$4,804.80
35704	INSTALACIÓN, REPARACIÓN Y MANTEN	\$13,850.00	\$0.00	\$0.00	\$0.00	\$0.00	\$0.00	\$0.00	\$0.00	\$0.00	\$0.00	\$9,385.20	\$0.00	\$0.00	\$9,385.20	\$4,464.80
35705	INSTALACION, REPARACION Y MANTEN	\$2,500.00	\$0.00	\$540.00	\$0.00	\$0.00	\$0.00	\$0.00	\$0.00	\$0.00	\$0.00	\$1,620.00	\$0.00	\$0.00	\$2,160.00	\$340.00
35800	SERVICIOS DE LIMPIEZA Y MANEJO DE	\$7,000.00	\$4,640.00	\$0.00	\$0.00	\$0.00	\$0.00	\$0.00	\$0.00	\$494.61	\$0.00	\$0.00	\$0.00	\$0.00	\$5,134.61	\$1,865.39
35801	SERVICIOS DE LIMPIEZA	\$7,000.00	\$4,640.00	\$0.00	\$0.00	\$0.00	\$0.00	\$0.00	\$0.00	\$494.61	\$0.00	\$0.00	\$0.00	\$0.00	\$5,134.61	\$1,865.39
37000	SERVICIOS DE TRASLADO Y VIATICOS	\$18,200.00	\$0.00	\$0.00	\$0.00	\$0.00	\$1,280.00	\$978.00	\$965.50	\$0.00	\$0.00	\$800.00	\$0.00	\$0.00	\$4,023.50	\$14,176.50
37100	PASAJES AÉREOS	\$500.00	\$0.00	\$0.00	\$0.00	\$0.00	\$0.00	\$0.00	\$0.00	\$0.00	\$0.00	\$0.00	\$0.00	\$0.00	\$0.00	\$500.00
37101	PASAJES AÉREOS	\$500.00	\$0.00	\$0.00	\$0.00	\$0.00	\$0.00	\$0.00	\$0.00	\$0.00	\$0.00	\$0.00	\$0.00	\$0.00	\$0.00	\$500.00
37200	PASAJES TERRESTRES	\$5,000.00	\$0.00	\$0.00	\$0.00	\$0.00	\$0.00	\$528.00	\$515.50	\$0.00	\$0.00	\$0.00	\$0.00	\$0.00	\$1,043.50	\$3,956.50





INSTITUTO METROPOLITANO DE INVESTIGACIÓN Y PLANEACIÓN DE ENSENADA, BAJA CALIFORNIA

BAJA CALIFORNIA

Analítico Mensual de Egresos Devengados por Capítulo del Gasto al 31/dic./2023

(Cuentas con Movimientos)

(Cifras en pesos y centavos)




Fecha y hora de Impresión | 09/abr./2024

08:14 a. m.

Usr: Maribel
Rep: rptAnalíticoPresupuestoEgresos

Objeto del Gasto		Presupuesto Vigente	Ene	Feb	Mar	Abr	May	Jun	Jul	Ago	Sep	Oct	Nov	Dic	Total	Diferencia (Vigente - Total)
37201	PASAJES TERRESTRES	\$5,000.00	\$0.00	\$0.00	\$0.00	\$0.00	\$0.00	\$528.00	\$515.50	\$0.00	\$0.00	\$0.00	\$0.00	\$0.00	\$1,043.50	\$3,956.50
37500	VIÁTICOS EN EL PAÍS	\$11,850.00	\$0.00	\$0.00	\$0.00	\$0.00	\$1,100.00	\$450.00	\$450.00	\$0.00	\$0.00	\$800.00	\$0.00	\$0.00	\$2,800.00	\$9,050.00
37501	VIÁTICOS EN EL PAÍS	\$6,000.00	\$0.00	\$0.00	\$0.00	\$0.00	\$1,100.00	\$450.00	\$450.00	\$0.00	\$0.00	\$800.00	\$0.00	\$0.00	\$2,800.00	\$3,200.00
37502	HOSPEDAJE EN EL PAÍS	\$5,850.00	\$0.00	\$0.00	\$0.00	\$0.00	\$0.00	\$0.00	\$0.00	\$0.00	\$0.00	\$0.00	\$0.00	\$0.00	\$0.00	\$5,850.00
37900	OTROS SERVICIOS DE TRASLADO Y HO	\$850.00	\$0.00	\$0.00	\$0.00	\$0.00	\$180.00	\$0.00	\$0.00	\$0.00	\$0.00	\$0.00	\$0.00	\$0.00	\$180.00	\$670.00
37902	PEAJES	\$850.00	\$0.00	\$0.00	\$0.00	\$0.00	\$180.00	\$0.00	\$0.00	\$0.00	\$0.00	\$0.00	\$0.00	\$0.00	\$180.00	\$670.00
38000	SERVICIOS OFICIALES	\$1,500.00	\$0.00	\$0.00	\$0.00	\$0.00	\$0.00	\$0.00	\$0.00	\$0.00	\$0.00	\$0.00	\$435.58	\$339.00	\$774.58	\$725.42
38200	GASTOS DE ORDEN SOCIAL Y CULTUR/	\$1,500.00	\$0.00	\$0.00	\$0.00	\$0.00	\$0.00	\$0.00	\$0.00	\$0.00	\$0.00	\$0.00	\$435.58	\$339.00	\$774.58	\$725.42
38201	GASTOS DE ORDEN SOCIAL Y CULTUR/	\$1,500.00	\$0.00	\$0.00	\$0.00	\$0.00	\$0.00	\$0.00	\$0.00	\$0.00	\$0.00	\$0.00	\$435.58	\$339.00	\$774.58	\$725.42
39000	OTROS SERVICIOS GENERALES	\$175,500.00	\$4,055.18	\$0.00	\$14,490.20	\$0.00	\$0.00	\$22,251.79	\$0.00	\$63,688.00	\$15,080.89	\$0.00	\$0.00	\$30,007.00	\$149,573.06	\$25,926.94
39200	IMPUESTOS Y DERECHOS	\$4,500.00	\$0.00	\$0.00	\$0.00	\$0.00	\$0.00	\$3,636.44	\$0.00	\$0.00	\$0.00	\$0.00	\$0.00	\$0.00	\$3,636.44	\$863.56
39201	IMPUESTOS Y DERECHOS	\$4,500.00	\$0.00	\$0.00	\$0.00	\$0.00	\$0.00	\$3,636.44	\$0.00	\$0.00	\$0.00	\$0.00	\$0.00	\$0.00	\$3,636.44	\$863.56
39500	PENAS, MULTAS, ACCESORIOS Y ACTU.	\$75,000.00	\$4,055.18	\$0.00	\$0.00	\$0.00	\$0.00	\$0.00	\$0.00	\$63,688.00	\$0.00	\$0.00	\$0.00	\$0.00	\$67,743.18	\$7,256.82
39501	PENAS, MULTAS, ACCESORIOS Y ACTU.	\$75,000.00	\$4,055.18	\$0.00	\$0.00	\$0.00	\$0.00	\$0.00	\$0.00	\$63,688.00	\$0.00	\$0.00	\$0.00	\$0.00	\$67,743.18	\$7,256.82
39800	IMPUESTO SOBRE NÓMINAS Y OTROS	\$96,000.00	\$0.00	\$0.00	\$14,490.20	\$0.00	\$0.00	\$18,615.35	\$0.00	\$0.00	\$15,080.89	\$0.00	\$0.00	\$30,007.00	\$78,193.44	\$17,806.56
39801	IMPUESTO SOBRE REMUNERACIONES .	\$96,000.00	\$0.00	\$0.00	\$14,490.20	\$0.00	\$0.00	\$18,615.35	\$0.00	\$0.00	\$15,080.89	\$0.00	\$0.00	\$30,007.00	\$78,193.44	\$17,806.56
50000	BIENES MUEBLES, INMUEBLES E II	\$88,000.00	\$0.00	\$0.00	\$0.00	\$0.00	\$0.00	\$0.00	\$0.00	\$0.00	\$0.00	\$34,361.40	\$14,932.00	\$28,620.00	\$77,913.40	\$10,086.60
51000	MOBILIARIO Y EQUIPO DE ADMINISTRAC	\$29,000.00	\$0.00	\$0.00	\$0.00	\$0.00	\$0.00	\$0.00	\$0.00	\$0.00	\$0.00	\$0.00	\$0.00	\$28,620.00	\$28,620.00	\$380.00
51500	EQUIPOS DE CÓMPUTO Y DE TECNOLC	\$29,000.00	\$0.00	\$0.00	\$0.00	\$0.00	\$0.00	\$0.00	\$0.00	\$0.00	\$0.00	\$0.00	\$0.00	\$28,620.00	\$28,620.00	\$380.00
51501	EQUIPO DE CÓMPUTO Y DE TECNOLOC	\$29,000.00	\$0.00	\$0.00	\$0.00	\$0.00	\$0.00	\$0.00	\$0.00	\$0.00	\$0.00	\$0.00	\$0.00	\$28,620.00	\$28,620.00	\$380.00
52000	MOBILIARIO Y EQUIPO EDUCACIONAL Y	\$39,000.00	\$0.00	\$0.00	\$0.00	\$0.00	\$0.00	\$0.00	\$0.00	\$0.00	\$0.00	\$14,619.00	\$14,932.00	\$0.00	\$29,551.00	\$9,449.00
52300	Cámaras fotográficas y de video	\$39,000.00	\$0.00	\$0.00	\$0.00	\$0.00	\$0.00	\$0.00	\$0.00	\$0.00	\$0.00	\$14,619.00	\$14,932.00	\$0.00	\$29,551.00	\$9,449.00
52301	CÁMARAS FOTOGRÁFICAS Y DE VIDEO	\$39,000.00	\$0.00	\$0.00	\$0.00	\$0.00	\$0.00	\$0.00	\$0.00	\$0.00	\$0.00	\$14,619.00	\$14,932.00	\$0.00	\$29,551.00	\$9,449.00
56000	MAQUINARIA, OTROS EQUIPOS Y HERR/	\$20,000.00	\$0.00	\$0.00	\$0.00	\$0.00	\$0.00	\$0.00	\$0.00	\$0.00	\$0.00	\$19,742.40	\$0.00	\$0.00	\$19,742.40	\$257.60
56400	Sistemas de aire acondicionado, calefacti	\$20,000.00	\$0.00	\$0.00	\$0.00	\$0.00	\$0.00	\$0.00	\$0.00	\$0.00	\$0.00	\$19,742.40	\$0.00	\$0.00	\$19,742.40	\$257.60
56400	MAQUINARIA Y EQUIPO DE AIRE ACONI	\$20,000.00	\$0.00	\$0.00	\$0.00	\$0.00	\$0.00	\$0.00	\$0.00	\$0.00	\$0.00	\$19,742.40	\$0.00	\$0.00	\$19,742.40	\$257.60
Total		\$5,761,800.00	\$292,906.52	\$319,081.72	\$364,833.59	\$295,768.21	\$336,203.09	\$556,169.98	\$337,786.50	\$383,837.88	\$352,967.22	\$426,046.34	\$350,769.81	\$925,515.22	\$4,941,886.08	\$819,913.92




 Page 4



INSTITUTO METROPOLITANO DE INVESTIGACIÓN Y PLANEACIÓN DE ENSENADA, BAJA CALIFORNIA
BAJA CALIFORNIA

Analítico Mensual de Egresos Devengados por Capítulo del Gasto al 31/dic./2023
(Cuentas con Movimientos)
(Cifras en pesos y centavos)



Fecha y hora de Impresión | 09/abr./2024
08:14 a. m.

Usu: Maribel
Rep: rptAnaliticoPresupuestoEgresos

Capítulo del Gasto	Presupuesto Vigente	Ene	Feb	Mar	Abr	May	Jun	Jul	Ago	Sep	Oct	Nov	Dic	Total	Diferencia (Vigente - Total)
--------------------	---------------------	-----	-----	-----	-----	-----	-----	-----	-----	-----	-----	-----	-----	-------	------------------------------



 L.C.P. MARIBEL ANGEL MORENO
 ELABORÓ: CONTADORA



 M.D.U. JOSE LUIS VIRGILIO GARIBAY RUIZ
 AUTORIZÓ: DIRECTOR



 M.A.P. PATRICIA DEL CARMEN CAZAREZ MENDOZA
 REVISÓ: SUBDIRECTORA ADMINISTRATIVA Y FINANCIERA





Cuenta Pública 2023
INSTITUTO METROPOLITANO DE INVESTIGACIÓN Y PLANEACIÓN DE ENSENADA, BAJA CALIFORNIA
 Estado Analítico del Ejercicio del Presupuesto de Egresos
 Clasificación por Objeto del Gasto (Capítulo y Concepto)
 Del 1 de Enero al 31 de Diciembre de 2023



Concepto	Egresos					Subejercicio 6 = (3 + 4)
	Aprobado	Ampliaciones/ (Reducciones)	Modificado	Devengado	Pagado	
	1	2	3 = (1 + 2)	4	5	
Servicios Personales	4,770,800	-316,500	4,454,300	3,797,564	3,598,681	656,736
Remuneraciones al Personal de Carácter Permanente	3,118,800	-519,000	2,599,800	2,135,125	2,135,125	464,675
Remuneraciones al Personal de Carácter Transitorio	400,000	320,000	720,000	696,893	696,893	23,107
Remuneraciones Adicionales y Especiales	662,000	-117,500	544,500	471,325	354,105	73,175
Seguridad Social	580,000	0	580,000	494,220	412,558	85,780
Otras Prestaciones Sociales y Económicas	10,000	0	10,000	0	0	10,000
Previsiones	0	0	0	0	0	0
Pago de Estímulos a Servidores Públicos	0	0	0	0	0	0
Materiales y Suministros	109,000	109,000	218,000	180,168	180,168	37,832
Materiales de Administración, Emisión de Documentos y Artículos Oficiales	37,000	42,391	79,391	60,236	60,236	19,155
Alimentos y Utensilios	10,000	34,372	44,372	44,152	44,152	219
Materias Primas y Materiales de Producción y Comercialización	0	0	0	0	0	0
Materiales y Artículos de Construcción y de Reparación	1,000	5,850	6,850	3,759	3,759	3,091
Productos Químicos, Farmacéuticos y de Laboratorio	1,000	-113	887	887	887	0
Combustibles, Lubricantes y Aditivos	40,000	-5,000	35,000	35,000	35,000	0
Vestuario, Blancos, Prendas de Protección y Artículos Deportivos	10,000	-2,000	8,000	3,791	3,791	4,209
Materiales y Suministros Para Seguridad	0	0	0	0	0	0
Herramientas, Refacciones y Accesorios Menores	10,000	33,500	43,500	32,342	32,342	11,158
Servicios Generales	876,000	125,500	1,001,500	886,241	879,350	115,259
Servicios Básicos	131,000	-4,480	126,520	105,300	98,409	21,220
Servicios de Arrendamiento	441,000	63,108	504,108	494,882	494,882	9,226
Servicios Profesionales, Científicos, Técnicos y Otros Servicios	42,000	39,822	81,822	59,536	59,536	22,286
Servicios Financieros, Bancarios y Comerciales	40,000	4,000	44,000	39,955	39,955	4,045
Servicios de Instalación, Reparación, Mantenimiento y Conservación	52,000	-2,150	49,850	32,197	32,197	17,653
Servicios de Comunicación Social y Publicidad	0	0	0	0	0	0
Servicios de Traslado y Viáticos	5,000	13,200	18,200	4,024	4,024	14,177
Servicios Oficiales	5,000	-3,500	1,500	775	775	725
Otros Servicios Generales	160,000	15,500	175,500	149,573	149,573	25,927
Transferencias, Asignaciones, Subsidios y Otras Ayudas	0	0	0	0	0	0
Transferencias Internas y Asignaciones al Sector Público	0	0	0	0	0	0
Transferencias al Resto del Sector Público	0	0	0	0	0	0
Subsidios y Subvenciones	0	0	0	0	0	0
Ayudas Sociales	0	0	0	0	0	0
Pensiones y Jubilaciones	0	0	0	0	0	0
Transferencias a Fideicomisos, Mandatos y Otros Análogos	0	0	0	0	0	0
Transferencias a la Seguridad Social	0	0	0	0	0	0
Donativos	0	0	0	0	0	0
Transferencias al Exterior	0	0	0	0	0	0
Bienes Muebles, Inmuebles e Intangibles	6,000	82,000	88,000	77,913	77,913	10,087
Mobiliario y Equipo de Administración	3,000	26,000	29,000	28,620	28,620	380
Mobiliario y Equipo Educativo y Recreativo	1,000	38,000	39,000	29,551	29,551	9,449
Equipo e Instrumental Médico y de Laboratorio	0	0	0	0	0	0
Vehículos y Equipo de Transporte	0	0	0	0	0	0
Equipo de Defensa y Seguridad	0	0	0	0	0	0
Maquinaria, Otros Equipos y Herramientas	2,000	18,000	20,000	19,742	19,742	258
Activos Biológicos	0	0	0	0	0	0
Bienes Inmuebles	0	0	0	0	0	0
Activos Intangibles	0	0	0	0	0	0



Handwritten signature and initials



Cuenta Pública 2023
INSTITUTO METROPOLITANO DE INVESTIGACIÓN Y PLANEACIÓN DE ENSENADA, BAJA CALIFORNIA
 Estado Analítico del Ejercicio del Presupuesto de Egresos
 Clasificación por Objeto del Gasto (Capítulo y Concepto)
 Del 1 de Enero al 31 de Diciembre de 2023



Concepto	Egresos					Subejercicio 6 = (3 - 4)
	Aprobado	Ampliaciones/ (Reducciones)	Modificado	Devengado	Pagado	
	1	2	3 = (1 + 2)	4	5	
Inversión Pública	0	0	0	0	0	0
Obra Pública en Bienes de Dominio Público	0	0	0	0	0	0
Obra Pública en Bienes Propios	0	0	0	0	0	0
Proyectos Productivos y Acciones de Fomento	0	0	0	0	0	0
Inversiones Financieras y Otras Provisiones	0	0	0	0	0	0
Inversiones Para el Fomento de Actividades Productivas	0	0	0	0	0	0
Acciones y Participaciones de Capital	0	0	0	0	0	0
Compra de Títulos y Valores	0	0	0	0	0	0
Concesión de Préstamos	0	0	0	0	0	0
Inversiones en Fideicomisos, Mandatos y Otros Análogos	0	0	0	0	0	0
Otras Inversiones Financieras	0	0	0	0	0	0
Provisiones para Contingencias y Otras Erogaciones Especiales	0	0	0	0	0	0
Participaciones y Aportaciones	0	0	0	0	0	0
Participaciones	0	0	0	0	0	0
Aportaciones	0	0	0	0	0	0
Convenios	0	0	0	0	0	0
Deuda Pública	0	0	0	0	0	0
Amortización de la Deuda Pública	0	0	0	0	0	0
Intereses de la Deuda Pública	0	0	0	0	0	0
Comisiones de la Deuda Pública	0	0	0	0	0	0
Gastos de la Deuda Pública	0	0	0	0	0	0
Costo por Coberturas	0	0	0	0	0	0
Apoyos Financieros	0	0	0	0	0	0
Adeudos de Ejercicios Fiscales Anteriores (Adefás)	0	0	0	0	0	0
Total del Gasto	5,761,800	0	5,761,800	4,941,886	4,736,112	819,914


 L.C.P. MARIBEL ANGEL MORENO
 ELABORÓ: CONTADORA


 M.A.P. PATRICIA DEL CARMEN CAZAREZ MENDOZA
 REVISÓ: SUBDIRECTORA ADMINISTRATIVA Y FINANCIERA


 M.D.U. JOSÉ LUIS VIRGILIO GARIBAY RUIZ
 AUTORIZÓ: DIRECTOR





Cuenta Pública 2023
INSTITUTO METROPOLITANO DE INVESTIGACIÓN Y PLANEACIÓN DE ENSENADA, BAJA CALIFORNIA
 Estado Analítico del Ejercicio del Presupuesto de Egresos
 Clasificación Económica (por Tipo de Gasto)
 Del 1 de Enero al 31 de Diciembre de 2023



Concepto	Egresos					Subejercicio 6 = (3 - 4)
	Aprobado	Ampliaciones/ (Reducciones)	Modificado	Devengado	Pagado	
	1	2	3 = (1 + 2)	4	5	
Gasto Corriente	5,755,800	-82,000	5,673,800	4,863,973	4,658,199	809,827
Gasto de Capital	6,000	82,000	88,000	77,913	77,913	10,087
Amortización de la Deuda y Disminución de Pasivos	0	0	0	0	0	0
Pensiones y Jubilaciones	0	0	0	0	0	0
Participaciones	0	0	0	0	0	0
Total del Gasto	5,761,800	0	5,761,800	4,941,886	4,736,112	819,914

L.C.P. MARIBEL ANGEL MORENO
 ELABORÓ: CONTADORA

M.A.P. PATRICIA DEL CARMEN CAZAREZ MENDOZA
 REVISÓ: SUBDIRECTORA ADMINISTRATIVA Y FINANCIERA

M.D.U. JOSE LUIS VIRGILIO GARIBAY RUIZ
 AUTORIZÓ: DIRECTOR







Cuenta Pública 2023
INSTITUTO METROPOLITANO DE INVESTIGACIÓN Y PLANEACIÓN DE ENSENADA, BAJA CALIFORNIA
 Estado Analítico del Ejercicio del Presupuesto de Egresos
 Clasificación Administrativa
 Del 1 de Enero al 31 de Diciembre de 2023



Concepto	Egresos					Subejercicio 6 = (3 - 4)
	Aprobado	Ampliaciones/ (Reducciones)	Modificado	Devengado	Pagado	
	1	2	3 = (1 + 2)	4	5	
INSTITUTO METROPOLITANO DE INVESTIGACION Y PLANEACION DE ENSENADA	5,761,800	0	5,761,800	4,941,886	4,736,112	819,914
DIRECCION GENERAL	1,117,700	9,900	1,127,600	1,106,046	1,066,151	21,554
SUBDIRECCIÓN ADMINISTRATIVA Y FINANCIERA	2,108,700	385,300	2,494,000	2,357,763	2,347,674	136,237
DEPTO. PLANEACION REGIONAL Y URBANA	1,417,700	-173,000	1,244,700	1,076,995	1,020,922	167,705
COORDINACION DE SIG, INDICADORES Y ESTADISTICAS	1,117,700	-222,200	895,500	401,082	301,366	494,418
Total del Gasto	5,761,800	0	5,761,800	4,941,886	4,736,112	819,914


 L.C.P. MARIBEL ANGEL MORENO
 ELABORÓ: CONTADORA


 M.A.P. PATRICIA DEL CARMEN CAZAREZ MENDOZA
 REVISÓ: SUBDIRECTORA ADMINISTRATIVA Y FINANCIERA


 M.D.J. JOSE LUIS VIRGILIO GARIBAY RUIZ
 AUTORIZÓ: DIRECTOR





Cuenta Pública 2023
INSTITUTO METROPOLITANO DE INVESTIGACIÓN Y PLANEACIÓN DE ENSENADA, BAJA CALIFORNIA
 Estado Analítico del Ejercicio del Presupuesto de Egresos
 Clasificación Funcional (Finalidad y Función)
 Del 1 de Enero al 31 de Diciembre de 2023



Concepto	Egresos					Subejercicio 6 = (3 - 4)
	Aprobado	Amplaciones/ (Reducciones)	Modificado	Devengado	Pagado	
	1	2	3 = (1 + 2)	4	5	
Gobierno	5,761,800	0	5,761,800	4,941,886	4,736,112	819,914
Legislación	0	0	0	0	0	0
Justicia	0	0	0	0	0	0
Coordinación de la Política de Gobierno	0	0	0	0	0	0
Relaciones Exteriores	0	0	0	0	0	0
Asuntos Financieros y Hacendarios	0	0	0	0	0	0
Seguridad Nacional	0	0	0	0	0	0
Asuntos de Orden Público y de Seguridad Interior	0	0	0	0	0	0
Otros Servicios Generales	5,761,800	0	5,761,800	4,941,886	4,736,112	819,914
Desarrollo Social	0	0	0	0	0	0
Protección Ambiental	0	0	0	0	0	0
Vivienda y Servicios a la Comunidad	0	0	0	0	0	0
Salud	0	0	0	0	0	0
Recreación, Cultura y Otras Manifestaciones Sociales	0	0	0	0	0	0
Educación	0	0	0	0	0	0
Protección Social	0	0	0	0	0	0
Otros Asuntos Sociales	0	0	0	0	0	0
Desarrollo Económico	0	0	0	0	0	0
Asuntos Económicos, Comerciales y Laborales en General	0	0	0	0	0	0
Agropecuaria, Silvicultura, Pesca y Caza	0	0	0	0	0	0
Combustibles y Energía	0	0	0	0	0	0
Minería, Manufacturas y Construcción	0	0	0	0	0	0
Transporte	0	0	0	0	0	0
Comunicaciones	0	0	0	0	0	0
Turismo	0	0	0	0	0	0
Ciencia, Tecnología e Innovación	0	0	0	0	0	0
Otras Industrias y Otros Asuntos Económicos	0	0	0	0	0	0
Otras no Clasificadas en Funciones Anteriores	0	0	0	0	0	0
Transacciones de la Deuda Publica / Costo Financiero de la Deuda	0	0	0	0	0	0
Transferencias, Participaciones y Aportaciones entre Diferentes Niveles y Ordenes de Gobierno	0	0	0	0	0	0
Saneamiento del Sistema Financiero	0	0	0	0	0	0
Adeudos de Ejercicios Fiscales Anteriores	0	0	0	0	0	0
Total del Gasto	5,761,800	0	5,761,800	4,941,886	4,736,112	819,914

L.C.P. MARIBEL ANGEL MORENO
 ELABORÓ: CONTADORA

M.A.P. PATRICIA DEL CARMEN CAZAREZ MENDOZA
 REVISÓ: SUBDIRECTORA ADMINISTRATIVA Y FINANCIERA

M.D.U. JOSE LUIS VIRGILIO GARIBAY RUIZ
 AUTORIZÓ: DIRECTOR






Cuenta Pública 2023
INSTITUTO METROPOLITANO DE INVESTIGACIÓN Y PLANEACIÓN DE ENSENADA, BAJA CALIFORNIA
Intereses de la Deuda
Del 1 de Enero al 31 de Diciembre de 2023




Identificación de Crédito o Instrumento	Devengado	Pagado
Créditos Bancarios		
Total de intereses de Créditos Bancarios	0	0
Otros Instrumentos de Deuda		
Total de intereses de Otros Instrumentos de Deuda	0	0
TOTAL	0	0

SIN INFORMACIÓN A REVELAR


L.C.P. MARIBEL ANGEL MORENO
ELABORÓ: CONTADORA


M.A.P. PATRICIA DEL CARMEN CAZAREZ MENDOZA
REVISÓ: SUBDIRECTORA ADMINISTRATIVA Y FINANCIERA


M.D.U. JOSE LUIS VIRGILIO GARIBAY RUIZ
AUTORIZÓ: DIRECTOR



Cuenta Pública 2023
INSTITUTO METROPOLITANO DE INVESTIGACIÓN Y PLANEACIÓN DE ENSENADA, BAJA CALIFORNIA
Indicadores de Postura Fiscal
Del 1 de Enero al 31 de Diciembre de 2023
(Cifras en pesos)



Concepto	Estimado/Aprobado	Devengado	Recaudado/Pagado
I. Ingresos Presupuestarios	5,761,800	5,281,321	5,281,321
1. Ingresos del Gobierno de la Entidad Federativa	0	0	0
2. Ingresos del Sector Paraestatal	5,761,800	5,281,321	5,281,321
II. Egresos Presupuestarios	5,761,800	4,941,886	4,736,112
3. Egresos del Gobierno de la Entidad Federativa	0	0	0
4. Egresos del Sector Paraestatal	5,761,800	4,941,886	4,736,112
III. Balance Presupuestario (Superávit o Déficit) (III = I - II)	0	339,435	545,209

Concepto	Estimado/Aprobado	Devengado	Recaudado/Pagado
III. Balance presupuestario (Superávit o Déficit)	0	339,435	545,209
IV. Intereses, Comisiones y Gastos de la Deuda	0	0	0
V. Balance Primario (Superávit o Déficit) (V= III + IV)	0	339,435	545,209

Concepto	Estimado/Aprobado	Devengado	Recaudado/Pagado
A. Financiamiento	0	0	0
B. Amortización de la deuda	0	0	0
C. Financiamiento Neto	0	0	0

L.C.P. MARIBEL ANGEL MORENO
ELABORÓ: CONTADORA

M.A.P. PATRICIA DEL CARMEN CAZAREZ MENDOZA
REVISÓ: SUBDIRECTORA ADMINISTRATIVA Y FINANCIERA

M.D.U. JOSE LUIS VIRGILIO GARIBAY RUIZ
AUTORIZÓ: DIRECTOR





INSTITUTO METROPOLITANO DE INVESTIGACIÓN Y PLANEACIÓN DE ENSENADA, BAJA CALIFORNIA



“NOTAS A LOS ESTADOS FINANCIEROS” Al 31 de Diciembre de 2023 (Cifras en pesos)

De conformidad al Artículo 46, fracción I, inciso g), 47, 48 y 49 de la Ley General de Contabilidad Gubernamental así como a la normatividad emitida por el Consejo Nacional de Armonización Contable, a continuación se presentan las notas a los estados financieros correspondientes al 31 de Diciembre de 2023, con los siguientes apartados:

INTRODUCCIÓN

De acuerdo con lo establecido en los artículos 46, 48 y 52 de la Ley General de Contabilidad Gubernamental (LGCG), los entes públicos deberán emitir en forma periódica estados financieros; así mismo, cuando algún rubro así lo requiera se deberá acompañar de notas a los estados financieros, con la finalidad de revelar y proporcionar información adicional y suficiente que amplíe y dé significado a los datos contenidos en los estados financieros, los cuales serán la base para la emisión de Informes Periódicos y para la formulación de la Cuenta Pública Anual.

Aunado a lo anterior, se señala que los entes públicos deberán elaborar dichos estados de conformidad con las disposiciones normativas y técnicas que emanen de la Ley General de Contabilidad Gubernamental, o bien, aquellas que emita el Consejo Nacional de Armonización Contable (CONAC).

Bajo este contexto, y con fundamento en los artículos 6, 7 y 9, fracción I de la Ley General de Contabilidad Gubernamental, el CONAC, en su calidad de órgano coordinador para la armonización de la contabilidad gubernamental, con fecha 22 de noviembre de 2010 publicó en el Diario Oficial de la Federación (DOF) el “Acuerdo por el que se emite el Manual de Contabilidad Gubernamental”, estableciendo en el capítulo VII del propio manual las “Normas y metodología para la emisión de información financiera y estructura de los estados financieros básicos y características de sus notas”, que deberán adoptar e implementar los entes públicos para la emisión de Informes Periódicos, incluidos los Poderes Legislativo y Judicial.

Asimismo, derivado del proceso de implementación y del análisis a la normativa emitida, el CONAC, con fecha 30 de diciembre de 2013 publicó en el DOF el “Acuerdo que reforma los capítulos III y VII del Manual de Contabilidad Gubernamental”, realizando diversas modificaciones, adiciones y mejoras a los estados financieros básicos que se presentan en el Manual de Contabilidad Gubernamental.

Al respecto, cabe destacar que derivado de los Acuerdos antes señalados, el formato de los estados financieros e información contable, establecidos en el capítulo VII del Manual de Contabilidad Gubernamental se modifica, así mismo, se adiciona el apartado i) “Estado de Cambios en la Situación Financiera”, para su debida armonización con respecto a la información contable a que se hace referencia en el artículo 46, fracción I de la Ley General de Contabilidad, para quedar como sigue:

- a) Estado de Actividades;
- b) Estado de Situación Financiera;
- c) Estado de Variación en la Hacienda Pública;
- d) Estado de Cambios en la Situación Financiera;
- e) Estado de Flujo de Efectivo;
- f) Informes Sobre Pasivos Contingentes;
- g) Notas a los Estados Financieros;
- h) Estado Analítico del Activo, y
- i) Estado Analítico de la Deuda y Otros Pasivos



Handwritten signature and initials



INSTITUTO METROPOLITANO DE INVESTIGACIÓN Y PLANEACIÓN DE ENSENADA, BAJA CALIFORNIA



“NOTAS A LOS ESTADOS FINANCIEROS” Al 31 de Diciembre de 2023 (Cifras en pesos)

En lo concerniente a las Notas a los Estados Financieros señaladas en el inciso g) antes referido, las características y tipos de notas que deberán acompañar a los estados financieros, son las que se describen a continuación:

- Notas de Gestión Administrativa;
- Notas de Desglose; y
- Notas de Memoria (Cuentas de Orden).

En razón de lo anteriormente expuesto, para el debido cumplimiento a los preceptos normativos antes señalados, se emiten los estados financieros citados, así como las respectivas notas que los acompañan, elaborados conforme al formato, estructura y requerimientos técnicos establecidos por el CONAC.

Los Estados Financieros de esta dependencia se conforma con la información resultante de las operaciones derivadas de: la aprobación del presupuesto de egresos; el ejercicio del gasto público; el manejo y custodia de los recursos propiedad de Este Instituto Metropolitano de Investigación y Planeación de Ensenada, Baja California o a su cuidado; así como aquellas operaciones contables que modifiquen el Patrimonio.

A) NOTAS DE GESTIÓN ADMINISTRATIVA

Estas Notas tienen como objetivo la revelación del contexto y de los aspectos económico-financieros más relevantes que influyeron en las decisiones del período, y que deberán ser considerados en la elaboración de los estados financieros para la mayor comprensión de los mismos y sus particularidades.

De esta manera, se informan y explican las condiciones relacionadas con la información financiera de cada período de gestión; además, de exponer aquellas políticas que podrían afectar la toma de decisiones en períodos posteriores.

A.1) AUTORIZACIÓN E HISTORIA

Es un órgano descentralizado de la Administración Pública Municipal de Ensenada, Baja California con personalidad jurídica y patrimonio propio, y domicilio legal en Tercera No. 1323-16 Zona Centro, en esta ciudad de Ensenada, creado mediante Sesión Extraordinaria de Cabildo de carácter extra urgente el 28 de marzo de 2006, y su Acuerdo de Creación y Reglamento fue publicado en el Periódico Oficial del Estado de Baja California el 26 de mayo de 2006. Reformado en sesión extraordinaria celebrada el 27 de septiembre de 2019 publicado en el Periódico Oficial del Estado de Baja California el 11 de octubre de 2019.

El Instituto Metropolitano de Investigación y Planeación de Ensenada, Baja California tendrá como atribuciones para el cumplimiento de su objeto, lo siguiente:

- a) El Acuerdo de Creación establece como actividad principal: Realizar las tareas de planeación de corto, mediano y largo plazo del desarrollo urbano, rural y regional, que permitan anticiparse a los problemas y en consecuencia prevea los medios que es preciso disponer para los próximos años con una visión de desarrollo sustentable del municipio de Ensenada para el mejoramiento de la calidad de vida de su población; teniendo en cuenta que el gobierno municipal ha de integrar la planificación a las políticas



[Firma manuscrita]



INSTITUTO METROPOLITANO DE INVESTIGACIÓN Y PLANEACIÓN DE ENSENADA, BAJA CALIFORNIA



“NOTAS A LOS ESTADOS FINANCIEROS” Al 31 de Diciembre de 2023 (Cifras en pesos)

gubernamentales con el fin de dar cumplimiento a su mandato constitucional, de conformidad al reglamento que para su efecto se emita.

- b) Las demás que le concedan las leyes y reglamentos.

A.2) PANORAMA ECONÓMICO Y FINANCIERO

El Instituto Metropolitano de Investigación y Planeación de Ensenada, Baja California continúa con sus esfuerzos para lograr la estabilidad del Instituto y así evitar presiones presupuestales que impacten desfavorablemente en la ciudadanía.

El Instituto Metropolitano de Investigación y Planeación de Ensenada, Baja California está consolidando la Información Financiera mediante la presentación e integración de información contable, presupuestal y financiera; informes que reflejan el origen de los ingresos y la principal fuente de financiamiento de la distribución de los recursos para el cumplimiento de objetivos y líneas de acción contenidas en el Plan Municipal de Desarrollo del XXIV Ayuntamiento de Ensenada.

A.3) ORGANIZACIÓN Y OBJETO SOCIAL

ÓRGANOS DE LA ENTIDAD.

El Artículo 11 del Reglamento establece que la Administración del Instituto estará a cargo de un Consejo, un Director y un Comisario.

De conformidad al Artículo 13, el Consejo es el órgano superior de gobierno del Instituto.

- a) Objeto Social

Los trabajos del Instituto Metropolitano de Investigación y Planeación de Ensenada, Baja California estarán dirigidos para el logro del objetivo general conforme a lo establecido en el Artículo 3 en su párrafo 2, 3 y 4 del Reglamento del Instituto Metropolitano de Investigación y Planeación de Ensenada, Baja California:

El logro del objetivo general habrá de darse en un marco de cooperación gubernamental, intrainstitucional e interinstitucional buscando la armonía en las relaciones entre la población y el medio ambiente del Municipio. Para lograr esto, el Instituto se abocará a identificar, aprovechar y potenciar las vocaciones naturales del territorio municipal, sus ventajas competitivas y las cualidades culturales e históricas de su población.

El mejoramiento de la calidad de vida se entiende aquí como aquel que permite la ampliación y potenciación de las opciones de que disponen todos los habitantes del Municipio de Ensenada para la satisfacción de sus necesidades materiales, culturales y de esparcimiento en un horizonte sustentable.

Para el logro de su objetivo general, el Instituto atenderá el desarrollo integral y sustentable en el ámbito territorial y urbano del Municipio, desde la planeación en sus etapas de formulación, evaluación y actualización,



al plant.



INSTITUTO METROPOLITANO DE INVESTIGACIÓN Y PLANEACIÓN DE ENSENADA, BAJA CALIFORNIA



“NOTAS A LOS ESTADOS FINANCIEROS” Al 31 de Diciembre de 2023 (Cifras en pesos)

así como coadyuvará en la aprobación, administración y ejecución de los planes aplicados, en un marco de conocimiento interdisciplinario.

b) Principal Actividad

Artículo 3.- El Instituto tiene como objetivo general: realizar tareas de planeación de corto, mediano y largo plazo del desarrollo integral y sustentable del municipio de Ensenada en sus ámbitos urbano, rural, costero y metropolitano; y sus dimensiones social, ambiental, económica e institucional; que permitan anticiparse a los problemas y en consecuencia prevea los medios que es preciso disponer para los próximos años, con una visión de desarrollo sustentable del municipio de Ensenada para el mejoramiento de la calidad de vida de su población; teniendo en cuenta que el gobierno municipal debe de integrar la planeación en las políticas gubernamentales con el fin de dar cumplimiento a su mandato constitucional.

c) Ejercicio Fiscal Ejercicio fiscal 2023.

d) Régimen Jurídico

El Instituto se encuentra registrado ante la Secretaría de Hacienda y Crédito Público conforme al Título III de Régimen de las Personas Morales con Fines No Lucrativos:

- Clave del Registro Federal de Contribuyentes: IMI030514PG5
- Fecha de Inscripción: 14 de mayo de 2003
- Fecha de Inicio de Operaciones: 14 de mayo de 2003
- Tiene la obligación de retener y enterar el impuesto y exigir la documentación que reúna los requisitos fiscales, cuando se hagan pagos a terceros de conformidad con el párrafo segundo del Artículo 102 de la Ley del Impuesto Sobre la Renta.

e) Consideración Fiscal

De conformidad con lo dispuesto en el Título III de la Ley del Impuesto Sobre la Renta, vigente, el Instituto Metropolitano de Investigación y Planeación de Ensenada, Baja California no es contribuyente del Impuesto Sobre la Renta y solo tiene la obligación de retener y enterar el impuesto y exigir la documentación que reúna los requisitos fiscales, en términos de Ley.

Por lo que respecta al Instituto tiene las siguientes obligaciones:

- ❖ Retenedor de Salarios
- ❖ Retenedor de Asimilados a Salarios
- ❖ Retenedor de Servicios Profesionales
- ❖ Retenedor por Arrendamiento



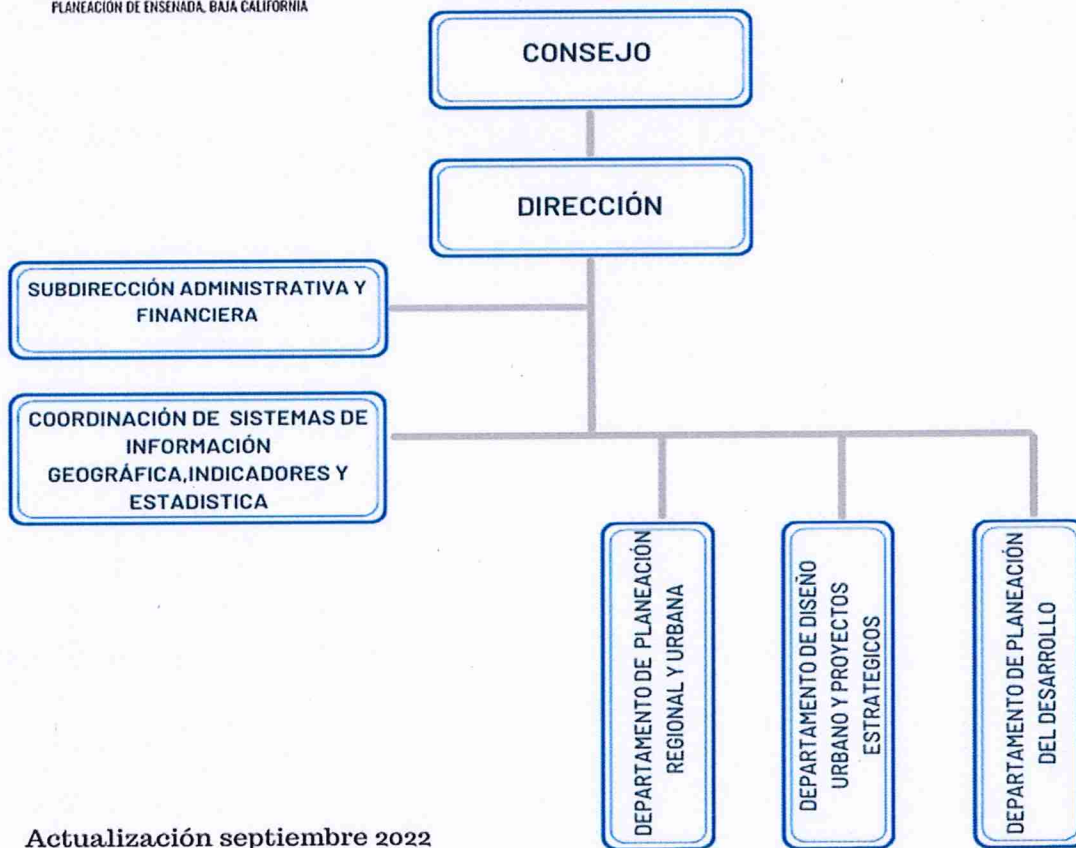
u



f) Estructura Organizacional



Organigrama



Actualización septiembre 2022



Handwritten signature and initials



INSTITUTO METROPOLITANO DE INVESTIGACIÓN Y PLANEACIÓN DE ENSENADA, BAJA CALIFORNIA



**“NOTAS A LOS ESTADOS FINANCIEROS”
Al 31 de Diciembre de 2023
(Cifras en pesos)**

g) Fideicomisos, Mandatos y Análogos.

No aplica

Servidores Públicos

El principal servidor público responsable del manejo y administración del ejercicio fiscal 2023, en su carácter de Director de la Entidad es:

Cargo	Nombre	Período
DIRECTOR	M.D.U. JOSÉ LUIS VIRGILIO GARIBAY RUIZ	A PARTIR DEL 12 DE OCTUBRE DE 2021

A.4) BASES DE PREPARACIÓN DE LOS ESTADOS FINANCIEROS

- Los Estados Financieros de este Instituto se han elaborado conforme a lo que establece la Ley General de Contabilidad Gubernamental y observando la normatividad emitida por el Consejo Nacional de Armonización Contable en el Manual de Contabilidad Gubernamental.
- El reconocimiento y valuación, se realizó considerando que todos los eventos que afecten económicamente al Instituto deben ser cuantificados en términos monetarios y registrados al costo histórico o al valor económico más objetivo registrándose en moneda nacional.
- Los estados financieros de este Instituto fueron preparados en apego a los Postulados Básicos de Contabilidad Gubernamental emitidos por el Consejo Nacional de Armonización Contable.
- Los Estados Financieros y la información emanada de la contabilidad se sujetan a criterios de utilidad, confiabilidad, relevancia, comprensibilidad y de comparación.
- Los registros se efectúan considerando la base acumulativa para la integración de la información presupuestaria y contable. La contabilización de las transacciones de los gastos se hace conforme a la fecha de realización cuando existe una obligación jurídica, independientemente de su pago y los ingresos se registran el devengado y recaudado de forma simultánea a la percepción del recurso.

Cabe señalar que a partir de la información financiera de 2012, se aplica un plan de cuentas de conformidad con el publicado por CONAC, así mismo siguiendo los lineamientos correspondientes para lograr la armonización contable.



u per.



A.5) POLÍTICAS DE CONTABILIDAD SIGNIFICATIVAS

- a) Efectos de la Inflación en la Información Financiera.

Las cifras que se incluyen en los Estados Financieros han sido determinadas sobre valores históricos y en consecuencia no incluyen los ajustes por inflación.

- b) Informar sobre la realización de operaciones en el extranjero y de sus efectos en la información financiera gubernamental, considerando entre otros el importe de las variaciones cambiarias reconocidas en el resultado (ahorro o desahorro). **No Aplica**

- c) Método de valuación de la inversión en acciones de Compañías subsidiarias no consolidadas y asociadas. **No Aplica**

- d) Sistema y método de valuación de inventarios y costo de lo vendido.

- Mobiliario y Equipo.

La propiedad y equipo se registra inicialmente al valor de adquisición. Las adiciones y los remplazos de importancia a los bienes de uso, son capitalizados, mientras que los desembolsos por mantenimiento, incremento y renovaciones menores que no mejoran el activo ni incrementan su vida útil son cargados a los gastos de operación conforme se incurren. Las depreciaciones se registran a las tasas necesarias para amortizar de acuerdo a lo que establece la Ley de Impuestos Sobre la Renta y los parámetros de estimación de vida útil establecidos en la normatividad de la CONAC, es calculada por el método de línea recta.

- e) Beneficios a empleados

Obligaciones de Carácter Laboral:

Las indemnizaciones que el Instituto deberá pagar a los servidores públicos que despida sin causa justificada, afectarán los resultados de operación del año en que se determine el pasivo exigible por este concepto, conforme a la Ley Federal del Trabajo estas indemnizaciones se calculan a razón de tres meses de salario por recisión de trabajador de confianza.

La prima de antigüedad se cubrirá a razón de 12 días de salario por cada año de servicio prestado, cuando sean separados del empleo independientemente de la justificación de la separación. En caso de retiro voluntario para tener derecho a esta prestación el trabajador debe tener por lo menos 15 años cumplidos de antigüedad en el empleo; la afectación a los resultados se efectúa al momento de presentarse la exigibilidad correspondiente.

Las vacaciones serán las aplicables conforme a lo establecido en el Artículo 76 de la Ley Federal del trabajo donde se establece que las personas trabajadoras con más de un año de servicios tienen derecho a disfrutar de un período anual de vacaciones pagadas, en ningún caso podrá ser inferior a doce días laborables, y que



INSTITUTO METROPOLITANO DE INVESTIGACIÓN Y PLANEACIÓN DE ENSENADA, BAJA CALIFORNIA



“NOTAS A LOS ESTADOS FINANCIEROS” Al 31 de Diciembre de 2023 (Cifras en pesos)

aumentará en dos días laborables, hasta llegar a veinte, por cada año subsecuente de servicios; y se distribuyen estas mismas en días hábiles por cada seis meses de trabajo, la prima vacacional será del 60% de los días de vacaciones.

Los empleados tendrán derecho a un aguinaldo anual consistente en sesenta días de salario, que deberá pagarse de la siguiente manera: en la primera catorcena del mes de diciembre cuarenta días y veinte días durante la primera catorcena del mes de enero. Los que no hayan cumplido el año de servicios, tendrán derecho a que se les pague la parte proporcional del aguinaldo por el tiempo laborado.

Las relaciones laborales y su régimen se sujetarán a lo establecido en la Ley Federal de Trabajo.

Se informa que no existen partes relacionadas que pudieran ejercer influencia significativa sobre la toma de decisiones financieras y operativas.

- f) Provisiones **(No Aplica)**.
- g) Reservas **(No Aplica)**.
- h) En el periodo que corresponde el presente informe se realizó el Registro por Cambios en políticas contables y corrección de errores de la Cuenta por Cobrar por Transferencia, Asignaciones, Subsidios y Subvenciones (1122-6-91-03) a la Cuenta Cambios En Políticas Contables (3251-1-001) por un importe de \$578,750.00 correspondiente a adeudo pendiente de Subsidio Municipal del Ejercicio 2019, ya que conforme a lo establecido en las Reglas de la CONAC, relativo con los “Criterios de Registro Generales para el Tratamiento de los Momentos Contables de los Ingresos Devengado y Recaudado”, los cuales debieron registrarse hasta la percepción del recurso. Así mismo se registró dicho adeudo en la Cuenta de Orden Contable (7910-1) ya que debe ser presentado en Cuentas de Memoria como se establece en el Ordenamiento Legal señalado.
- i) De la Reclasificación de la Cuenta Cambios por Errores Contables por el importe de \$556,491.00 pesos, a la Cuenta de Donaciones de Capital por Donación “Pura” de Terreno recibido en el ejercicio 2013, afectando el rubro de Hacienda Pública/Patrimonio Contribuido. Conforme lo establece la NIF E-2, *Donativos recibidos u otorgados por entidades con propósitos no lucrativos* y la NIF B-16, *Estados Financieros de entidades con propósitos no lucrativos*.
- j) Depuración y cancelación de saldos **(No Aplica)**.

A.6) POSICIÓN EN MONEDA EXTRANJERA Y PROTECCIÓN POR RIESGO CAMBIARIO

No Aplica



u Pat



**INSTITUTO METROPOLITANO DE INVESTIGACIÓN Y
PLANEACIÓN DE ENSENADA, BAJA CALIFORNIA**



**“NOTAS A LOS ESTADOS FINANCIEROS”
Al 31 de Diciembre de 2023
(Cifras en pesos)**

A.7) REPORTE ANALÍTICO DEL ACTIVO

Se muestra la siguiente información:

Vida útil o porcentajes de depreciación, deterioro o amortización utilizados en los diferentes tipos de activos son los siguientes:

Descripción	% DE DEPRECIACIÓN ANUAL
Muebles de Oficina y Estantería	10%
Muebles, Excepto Oficina y Estantería	10%
Equipo de Cómputo	30% y 33.3%
Otros Mobiliarios y Equipos de Administración	10%
Cámaras Fotográficas y de Video	33.3%
Vehículos y Equipo Terrestre	25%
Sistemas de Aire Acondicionado, Calefacción y de Refrigeración Industrial y Comercial	10%
Equipo de Comunicación y Telecomunicación	10%
Equipos de Generación Eléctrica, Aparatos y Accesorios	10%

Principales variaciones en el Activo:

A.8) FIDEICOMISOS, MANDATOS Y ANÁLOGOS

No Aplica

A.9) REPORTE DE LA RECAUDACIÓN

- a) Análisis del comportamiento de la recaudación correspondiente al ente público o cualquier tipo de ingreso, de forma separada los ingresos locales de los federales.

Los resultados obtenidos al cierre del presente informe correspondiente al ejercicio 2023 en referencia a los ingresos recaudados reflejaron los siguientes resultados:



u pect.



INSTITUTO METROPOLITANO DE INVESTIGACIÓN Y PLANEACIÓN DE ENSENADA, BAJA CALIFORNIA



“NOTAS A LOS ESTADOS FINANCIEROS” Al 31 de Diciembre de 2023 (Cifras en pesos)

- Por concepto de Derechos por Prestación de Servicios un importe de \$1'499,520.94 (Un Millón Cuatrocientos Noventa y Nueve Mil Quinientos Veinte Pesos 94/100 M.N.) dando como resultado del 68.75% obteniendo un decremento a la obtención de los ingresos por concepto de recursos propios proyectada para el ejercicio 2023.
- Por concepto de Transferencias y Subsidios correspondiente a las ministraciones otorgadas de Subsidio Municipal por parte de la Tesorería Municipal un importe de \$3'781,800.00 (Tres Millones Setecientos Ochenta y Un Mil Ochocientos Pesos 00/100 M.N.) dando como resultado del 105.61% obteniendo un superávit por la obtención de Subsidio Municipal Recaudado para el cierre del ejercicio 2023 derivado de la Recaudación de Subsidio Municipal recuperado correspondiente al ejercicio 2022.

b) Proyección de la recaudación e ingresos en el mediano plazo.

La proyección de la recaudación para el ejercicio 2023 tuvo como resultado de un 91.66% con respecto a la estimada para el presente ejercicio que se informa.

A.10) INFORMACIÓN SOBRE LA DEUDA Y EL REPORTE ANALÍTICO DE LA DEUDA

No Aplica

A.11) CALIFICACIONES OTORGADAS

No Aplica

A.12) PROCESO DE MEJORA

Objetivo

Determinar los procedimientos de prevención, detección y corrección que permitan mantener las funciones, operaciones y actividades institucionales, en armonía con los principios de eficacia, eficiencia y economía, para establecer los procedimientos, que garanticen la generación y registro de información oportuna y confiable, necesaria para la toma de decisiones.

a) Principales Políticas de control interno.

Políticas de Control Interno Generales:

1. Ley General de Contabilidad Gubernamental
2. Ley de Disciplina Financiera
3. Ley de Ingresos del Municipio de Ensenada
4. Reglamento de la Ley de Adquisiciones, Arrendamientos y Servicios del Sector Público
5. Reglamento para las Entidades Paramunicipales para el Municipio de Ensenada
6. Reglamento de la Administración Pública para el Municipio de Ensenada
7. Normatividad emitida por el Consejo Nacional de Armonización Contable



Handwritten signature and initials



**“NOTAS A LOS ESTADOS FINANCIEROS”
Al 31 de Diciembre de 2023
(Cifras en pesos)**

8. Normas técnicas emitidas por la Sindicatura Municipal

Políticas de Control Interno en el Instituto:

1. Proteger los recursos con los que cuenta, buscando la adecuada administración ante posibles riesgos que los afecten;
2. Garantizar la eficacia, la eficiencia y economía en todas las operaciones, promoviendo y facilitando la correcta ejecución de las funciones y actividades definidas para el logro de la misión institucional;
3. Velar porque todas las actividades y recursos estén dirigidos al cumplimiento de los objetivos;
4. Garantizar la correcta evaluación y seguimiento de la gestión organizacional;
5. Asegurar la oportunidad y confiabilidad de la información y de sus registros;
6. Definir y aplicar medidas para prevenir los riesgos que se presenten y que puedan afectar el logro de los objetivos;
7. Garantizar que el sistema de control Interno disponga de sus propios mecanismos de verificación y evaluación;
8. Velar porque el Instituto disponga de procesos de planeación y mecanismos adecuados para el diseño y desarrollo organizacional, de acuerdo con su naturaleza y características.

b) Medidas de desempeño financiero, metas y alcance.

El desempeño financiero del Instituto se mide a través del comparativo entre el ingresos recaudado y los egresos generados en el periodo que se informa, el cual se obtiene revisando los informes de avances generados al cierre de cada trimestre conciliando los Ingresos Presupuestarios y Contables, así como entre los Egresos Presupuestarios y los Gastos Contables de acuerdo al formato de conciliación entre los egresos e ingresos presupuestario y contable para así evitar el tener como resultado un déficit financiero al cierre del ejercicio y optimizar la distribución y/o aplicación de los recursos, tomando como base la tasa de crecimiento en la proyección de los proyectos de presupuesto presentados para cada ejercicio a 3 años, como lo establece la Ley de Disciplina Financiera. Y facilitar la toma de decisiones.

Las metas son proyectadas en el ejercicio vigente de acuerdo con el techo financiero asignado para su ejecución y monitoreadas a través del Programa Operativo Anual de Metas del Instituto de acuerdo con el alcance proyectado.

A.13) INFORMACIÓN POR SEGMENTOS

No existe información financiera a revelar de manera segmentada.

A.14) EVENTOS POSTERIORES AL CIERRE

No existen hechos ocurridos posteriores en el cierre del período que se informa que afecten económicamente.

Pat.
u



INSTITUTO METROPOLITANO DE INVESTIGACIÓN Y PLANEACIÓN DE ENSENADA, BAJA CALIFORNIA



**“NOTAS A LOS ESTADOS FINANCIEROS”
Al 31 de Diciembre de 2023
(Cifras en pesos)**

A.15) PARTES RELACIONADAS

No existen partes relacionadas que pudieran ejercer influencia significativa sobre la toma de decisiones financieras y operativas.

Las notas descritas son parte integral de los Estados de Información Financiera del Instituto al 31 de diciembre de 2023.

B) NOTAS DE DESGLOSE

I) NOTAS AL ESTADO DE ACTIVIDADES

1. Ingresos y Otros Beneficios

Los ingresos de efectivos que recibe este Instituto Metropolitano de Investigación y Planeación de Ensenada, Baja California, que destina para el ejercicio de sus atribuciones, provienen de los recursos presupuestarios previstos en el Presupuesto de Egresos del Gobierno Municipal, mismo que se recibe a través de ministraciones mensuales que efectúa la Tesorería Municipal, así como por concepto de Derechos por Prestación de Servicios.

Los ingresos ascendieron a la cantidad de \$5'281,332.00 pesos los cuales se componen de la siguiente manera obtenidos durante el periodo que se informa:

Ingresos	Monto
Derechos por Prestación de Servicios	\$1'499,521.00
Transferencias, asignaciones, subsidios y subvenciones, y pensiones y jubilaciones	\$3'781,800.00
Otros Ingresos y Beneficios	\$11.00
Total	\$5'281,332.00

El concepto de Otros Ingresos y Beneficios corresponden a ajustes al neto por pago de nómina y por redondeo en el pago de impuestos:

2. Gastos y Otras Pérdidas

Los gastos ascendieron a \$ 4'903,911.00 pesos, los cuales se integran, por capítulo de gasto de la siguiente manera:



Pat
u



INSTITUTO METROPOLITANO DE INVESTIGACIÓN Y PLANEACIÓN DE ENSENADA, BAJA CALIFORNIA



**“NOTAS A LOS ESTADOS FINANCIEROS”
Al 31 de Diciembre de 2023
(Cifras en pesos)**

Concepto	Cantidad
Servicios Personales	\$3'797,564.00 (1)
Materiales y Suministros	\$180,168.00 (2)
Servicios Generales	\$886,241.00 (3)
Estimaciones, Depreciaciones, Deterioros, Obsolescencia y Amortizaciones	\$39,933.00 (4)
Otros gastos	\$5.00 (5)
Total	\$ 4'903,911.00

- 1) **El Capítulo de Servicios Personales** por el importe de \$3'797,564.00 pesos, comprende las remuneraciones al personal, las prestaciones económicas que del mismo se derivan (prima vacacional y aguinaldo); de igual forma, incluye las prestaciones de seguridad social (IMSS, INFONAVIT y RCV). Incluye los honorarios asimilables a salarios de personal especializado que se contrata para el desarrollo de actividades específicas, principalmente de proyectos financiados con recursos propios (adicionales al subsidio municipal).
- 2) **El Capítulo de Materiales y Suministros** por el importe de \$180,168.00 pesos, se integra por Materiales, Útiles y Equipos Menores de Oficina \$29,944.00, Otros Equipos Menores de Oficina \$8,400.00, Materiales, Útiles y Equipo Menores de Tecnologías de la Información y Comunicaciones \$4,493.00, Material Impreso y de Apoyo Informativo \$736.00, Material de Limpieza \$16,664.00, Artículos de Cafetería \$44,152.00, Materiales Complementarios \$1,000.00, Otros Materiales y Artículos de Construcción y Reparación \$2,759.00, Medicinas y Productos Farmacéuticos \$887.00, Combustibles \$35,000.00, Vestuario y Uniformes \$3,791.00, Refacciones y Accesorios Menores de Mobiliario y Equipo de Administración \$9,758.00, Refacciones y Accesorios Menores de Equipo de Cómputo y Tecnologías de la Información \$13,871.00, Refacciones y Accesorios Menores de Equipo de Transporte \$1,261.00, Refacciones y Accesorios Menores de Sistemas de Aire Acondicionado, Calefacción y Refrigeración \$7,452.00.
- 3) **El Capítulo de Servicios Generales** ascendieron a \$886,241.00 pesos, se integra por Servicios de Energía Eléctrica \$54,697.00, Servicio de Agua Potable \$16,170.00, Servicio Telefónico Tradicional \$21,329.00, Servicio de Acceso a Internet, Redes y Procesamiento de Información \$13,104.00, Arrendamiento de Edificios y Locales \$419,256.00, Arrendamiento de Activos Intangibles \$64,108.00, Otros Arrendamientos \$11,518.00, Servicios de Consultoría en Tecnologías de la Información \$2,808.00, Servicios de Capacitación \$7,984.00, Servicios de Apoyo Administrativo y Fotocopiado \$45,979.00, Servicios de Impresión \$2,765.00, Intereses, Comisiones y Servicios Bancarios \$9,721.00, Seguro de Bienes Patrimoniales \$30,234.00, Instalación, Reparación y Mantenimiento de Mobiliario y Equipo de Administración \$9,234.00, Reparación y Mantenimiento de Equipo de Transporte \$6,283.00, Instalación, Reparación y Mantenimiento de Sistemas de Aire Acondicionado, Calefacción y de Refrigeración \$9,385.00, Instalación, Reparación y Mantenimiento de Equipo de Comunicación y Telecomunicación \$2,160.00, Servicio de Limpieza \$5,135.00, Pasajes Terrestres \$1,044.00, Viáticos en el País



Handwritten signature and initials



INSTITUTO METROPOLITANO DE INVESTIGACIÓN Y PLANEACIÓN DE ENSENADA, BAJA CALIFORNIA



**“NOTAS A LOS ESTADOS FINANCIEROS”
Al 31 de Diciembre de 2023
(Cifras en pesos)**

\$2,800.00, Peajes \$180.00, Gastos de Orden Social \$775.00, Impuestos y Derechos \$3,636.00, Penas, Multas, Accesorios y Actualizaciones \$67,743.00, Impuesto Sobre Remuneraciones al Trabajo Personal \$78,193.00.

- 4) **El Capítulo de Otros Gastos y Pérdidas Extraordinarias** ascendieron a \$39,938.00 pesos, integrado por: Las Estimaciones, Depreciaciones, Deterioros, Obsolescencia y Amortizaciones \$39,933.00 pesos, y derivado de la Baja de Bienes Muebles por Disminución de Bienes por Pérdida, Obsolescencia y Deterioro \$10.00. Otros Gastos \$5.00 pesos, los cuales incluyen por pagos en diferencias por redondeo generados por pago de impuestos y servicio de seguridad social y por la disminución de bienes por pérdida, obsolescencia y deterioro generados en el periodo.

La desagregación por partidas de cada Capítulo de Gasto se presenta en los Estados Presupuestales: Presupuesto Devengado por objeto de gasto al 31 de diciembre de 2023, los cuales forman parte del presente Informe de Avance de Gestión Financiera de 2023.

II) NOTAS AL ESTADO DE SITUACIÓN FINANCIERA

El Estado de Situación Financiera muestra el origen y aplicación de los recursos a una fecha correspondiente. Refleja los bienes y derechos clasificados en rubros de acuerdo a su disponibilidad de liquidez al igual que sus obligaciones o compromisos, agrupándolas con relación a su exigibilidad y la hacienda pública.

Activo

Efectivo y Equivalentes

El efectivo está constituido por moneda nacional y comprende principalmente los depósitos bancarios por concepto de subsidio municipal, mismas que se utilizan para gastos operativos de la Entidad.

Concepto	2023	2022
BANCOS/TESORERÍA	\$ 344,148.00	\$ 75,956.00
INVERSIONES TEMPORALES (HASTA 3 MESES)	\$ -	\$ -
FONDOS DE AFECTACIÓN ESPECÍFICA	\$ -	\$ -
Suma	\$ 344,148.00	\$ 75,956.00



Handwritten signature and mark



INSTITUTO METROPOLITANO DE INVESTIGACIÓN Y PLANEACIÓN DE ENSENADA, BAJA CALIFORNIA



**“NOTAS A LOS ESTADOS FINANCIEROS”
Al 31 de Diciembre de 2023
(Cifras en pesos)**

BANCOS/TESORERÍA

BANCO	2023
BANCO BBVA Cta. 0112486997/1112-03-0001	\$344,148.00
Suma	\$344,148.00

Derechos a recibir Efectivo y Equivalentes y Bienes o Servicios

A continuación, se enlistan las cuentas por cobrar registradas en los activos circulantes de este **Instituto Metropolitano de Investigación y Planeación de Ensenada, Baja California** al cierre del periodo que se informa, agrupándose por rubro y antigüedad del saldo, como sigue:

Concepto	2023	2022
CUENTAS POR COBRAR POR TRANSFERENCIA, ASIGNACIONES, SUBSIDIOS Y SUBVENCIONES 2019.	\$ 0.00	\$ 578,750.00
DEUDORES DIVERSOS POR COBRAR A CORTO PLAZO	\$ 12,639.00	0.00
INGRESOS POR RECUPERAR A CORTO PLAZO	\$ 0.00	0.00
DEUDORES POR ANTICIPOS DE LA TESORERÍA A CORTO PLAZO	\$ 0.00	0.00
Suma	\$ 12,639.00	\$ 578,750.00

Cuentas por Cobrar a Corto Plazo

En el periodo que se presenta este informe se realizó la Corrección del Registro Contable de la Cuenta por Cobrar por Transferencia, Asignaciones, Subsidios y Subvenciones (1122-6-91-03) a la Cuenta Cambios En Políticas Contables (3251-1-001) por un importe de \$578,750.00 correspondiente a adeudo pendiente de Subsidio Municipal del Ejercicio 2019, ya que conforme a lo establecido en las Reglas de la CONAC, relativo con los “Criterios de Registro Generales para el Tratamiento de los Momentos Contables de los Ingresos Devengado y Recaudado”, los cuales debieron registrarse hasta la percepción del recurso. Así mismo se registró dicho adeudo en la Cuenta de Orden Contable (7910-1) ya que debe ser presentado en Cuentas de Memoria como se establece en el Ordenamiento Legal señalado.

Deudores Diversos por Cobrar a Corto Plazo

SAT (SALDO A FAVOR I.S.R.) 1123-09-003	\$12,639.00
--	-------------

Bienes Muebles, Inmuebles e Intangibles

En el caso de los bienes muebles, se registran a su costo de adquisición por tal motivo el saldo que se presenta refleja el costo histórico de dichos activos; las adiciones y los remplazos de importancia a los bienes de uso son capitalizados mientras que los desembolsos por mantenimiento, incremento y renovaciones menores que no mejoran el activo ni incrementan su vida útil son cargados a los gastos de operación conforme se incurren.



Handwritten signature and initials in blue ink.



INSTITUTO METROPOLITANO DE INVESTIGACIÓN Y PLANEACIÓN DE ENSENADA, BAJA CALIFORNIA



“NOTAS A LOS ESTADOS FINANCIEROS” Al 31 de Diciembre de 2023 (Cifras en pesos)

El costo histórico de los bienes del Instituto Metropolitano de Investigación y Planeación de Ensenada, Baja California ascienden a \$1'795,485.75 (Un Millón Setecientos Noventa y Cinco Mil Cuatrocientos Ochenta y Cinco Pesos 75/100 m.n.) al 31 de diciembre de 2023, el cual se encuentra integrado de la siguiente manera:

Concepto	Saldo al 31-Dic-2022	Altas del ejercicio	Bajas del ejercicio	Saldo al 31-Dic-2023
Muebles de Oficina y Estantería	140,170.01			140,170.01
Muebles Excepto Oficina y Estantería	3,480.00			3,480.00
Equipo de Cómputo y de Tecnología de la Información	1'130,504.71	28,620.00	260,111.51	899,013.20
Otros Mobiliarios y Equipo Administración	3,899.00			3,899.00
Cámaras Fotográficas y de Video	11,620.51	29,551.00		41,171.51
Vehículos y Equipo Terrestre	281,037.98			281,037.98
Sistemas de Aire Acondicionado, Calefacción y Refrigeración	30,635.56	19,742.40		50,377.96
Equipo de Comunicación y Telecomunicación	340,907.88			340,907.88
Equipo Generación Eléctrica, Aparatos y Accesorios	35,428.21			35,428.21
SUMA TOTAL	\$ 1'977,683.86	\$77,913.40	\$260,111.51	\$ 1'795,485.75



Estimaciones y Deterioros

Las depreciaciones se registran a las tasas necesarias para amortizar de acuerdo a lo que establece la Ley de Impuestos Sobre la Renta y a los Parámetros de Estimación de Vida Útil establecidos por la CONAC a continuación se presenta la depreciación total de cada uno de los bienes.

Pat.



**INSTITUTO METROPOLITANO DE INVESTIGACIÓN Y
PLANEACIÓN DE ENSENADA, BAJA CALIFORNIA**



**“NOTAS A LOS ESTADOS FINANCIEROS”
Al 31 de Diciembre de 2023
(Cifras en pesos)**

Descripción	Valor histórico	Depreciación total
Total Muebles de Oficina y Estantería	140,170.01	(140,077.01)
Total Muebles Excepto Oficina y Estantería	3,480.00	(1,943.00)
Total Equipo de Cómputo y Tecnología de la Información	899,013.20	(827,695.81)
Total Otros Mobiliarios y Equipos de Administración	3,899.00	(2,534.35)
Total Cámaras Fotográficas y de Video	41,171.51	(11,702.86)
Total Vehículos y Equipo Terrestre	281,037.98	(281,032.98)
Total Equipo de Comunicación y Telecomunicación	340,907.88	(336,824.41)
Total Sistema de Aire Acondicionado, Calefacción y Refrigeración	50,377.96	(20,810.86)
Total Equipo Generación Eléctrica	35,428.21	(21,552.16)
Depreciación total de Activos Fijos	\$ 1'795,485.75	\$(1'644,173.44)

Otros Activos

Comprende depósito en garantía entregado a Comisión Federal de Electricidad (CFE), al momento de la contratación del servicio por un importe de \$11,282.00 pesos.

Pasivo

Cuentas y Documentos por Pagar

Respecto de las obligaciones a cargo del Instituto Metropolitano de Investigación y Planeación de Ensenada, Baja California, se enlistan los pasivos circulantes que se tienen registrados al cierre del periodo que se informa, agrupándolos por cuenta de mayor antigüedad del saldo, tal y como se muestra a continuación:

u Det.





**INSTITUTO METROPOLITANO DE INVESTIGACIÓN Y
PLANEACIÓN DE ENSENADA, BAJA CALIFORNIA**



**“NOTAS A LOS ESTADOS FINANCIEROS”
Al 31 de Diciembre de 2023
(Cifras en pesos)**

Descripción	90 días	Mayor a 365 días	total
Servicios Personales	\$182,635.21		\$182,635.21
Proveedores	\$ 6,891.00		\$ 6,891.00
Retenciones y contribuciones	\$153,384.87		\$153,384.57
Otras Cuentas por Pagar			
Total	\$342,911.08	\$0.00	\$342,911.08

Servicios Personales por Pagar a Corto Plazo

El importe de esta cuenta esta constituido principalmente por:

Descripción	Monto
Sueldo Tabular Personal Permanente	\$0.00
Gratificación de Fin de Año	\$117,220.20
Cuota patronal IMSS	\$35,364.20
Cuota patronal INFONAVIT	\$21,464.86
AFORE patronal	\$8,585.95
Total	\$182,635.21



Proveedores por Pagar a Corto Plazo

Representa los adeudos con proveedores derivados de operaciones del Instituto Metropolitano de Investigación y Planeación de Ensenada, Baja California:

Proveedor	Monto
C.F.E. Suministrador de Servicios Básicos	\$6,891.00
Total	\$6,891.00

Handwritten signature and initials



INSTITUTO METROPOLITANO DE INVESTIGACIÓN Y PLANEACIÓN DE ENSENADA, BAJA CALIFORNIA



“NOTAS A LOS ESTADOS FINANCIEROS” Al 31 de Diciembre de 2023 (Cifras en pesos)

Retenciones y Contribuciones Pagar a Corto Plazo

El importe de esta cuenta esta constituido principalmente por: Retenciones de ISR por sueldos y Honorarios Asimilados a Salario, así como también por cuotas retenidas IMSS a Diciembre 2023.

Retenciones y Contribuciones	Monto
ISR retenido nómina	\$93,513.86
ISR retenido asimilables a salarios	\$11,523.95
Cuotas retenidas IMSS	\$8,159.23
Retenciones Infonavit	\$10,180.83
1.80% Impuesto Estatal Sobre Nomina	\$30,007.00
Total	\$153,384.87

III) NOTAS AL ESTADO DE VARIACIÓN EN LA HACIENDA PÚBLICA

El Instituto Metropolitano de Investigación y Planeación de Ensenada, Baja California, contará con los siguientes recursos que formarán su patrimonio para el cumplimiento de su objeto:

- I. Los recursos que se le asignen en el presupuesto de Egresos del Ayuntamiento de Ensenada.
- II. Las aportaciones, bienes y derechos que les asignen los Gobiernos Municipales, Estatales o Federales, la iniciativa privada y otras organizaciones no gubernamentales, nacionales e internacionales.
- III. Los bienes muebles, inmuebles y demás recursos que adquieran por cualquier título.
- IV. Los ingresos que obtenga por servicios que preste, los artículos que comercialice o cualquier acto de comercio relacionado con los fines del Instituto.
- V. Los subsidios, donaciones y legados que reciba de personas físicas o morales, nacionales o extranjeras, las cuales de ninguna manera podrán implicar condiciones contrarias al objeto del Instituto y a lo que establece su acuerdo de creación, las leyes y reglamentos correspondientes.
- VI. Los productos y rentas derivados de sus bienes patrimoniales, así como aquellos lícitamente por otros conceptos.
- VII. Dicho patrimonio deberá tener como destino el facilitar el cumplimiento de dichas atribuciones y ejercicio de las facultades del Instituto Metropolitano de Investigación y Planeación de Ensenada, Baja California.



M. Part.



**INSTITUTO METROPOLITANO DE INVESTIGACIÓN Y
PLANEACIÓN DE ENSENADA, BAJA CALIFORNIA**



**“NOTAS A LOS ESTADOS FINANCIEROS”
Al 31 de Diciembre de 2023
(Cifras en pesos)**

A continuación se presenta la distribución del patrimonio del Instituto:

VARIACIÓN EN LA HACIENDA PÚBLICA	31-Diciembre-2023
HACIENDA PÚBLICA/PATRIMONIO CONTRIBUIDO	\$556,491.00
HACIENDA PÚBLICA/PATRIMONIO GENERADO DE EJERCICIOS ANTERIORES	\$934,290.00
HACIENDA PÚBLICA/PATRIMONIO GENERADO DEL EJERCICIO	(\$757,820.00)
Suma total	\$732,961.00

Dicha variación se originó de la siguiente manera:

1. De la Corrección del Registro Contable de Cuentas por Cobrar por el importe de: \$578,750.00 pesos, a la Cuenta Cambios En Políticas Contables correspondiente a adeudo pendiente de Subsidio Municipal del Ejercicio 2019, ya que conforme a lo establecido en las Reglas de la CONAC, relativo con los “Criterios de Registro Generales para el Tratamiento de los Momentos Contables de los Ingresos Devengado y Recaudado”, los cuales debieron registrarse hasta la percepción del recurso.
2. De la Reclasificación de la Cuenta Cambios por Errores Contables por el importe de \$556,491.00 pesos, a la Cuenta de Donaciones de Capital por Donación “Pura” de Terreno recibido en el ejercicio 2013, afectando el rubro de Hacienda Pública/Patrimonio Contribuido. Conforme lo establece la NIF E-2, *Donativos recibidos u otorgados por entidades con propósitos no lucrativos* y la NIF B-16, *Estados Financieros de entidades con propósitos no lucrativos*.



u. Pat.



**INSTITUTO METROPOLITANO DE INVESTIGACIÓN Y
PLANEACIÓN DE ENSENADA, BAJA CALIFORNIA**



**“NOTAS A LOS ESTADOS FINANCIEROS”
Al 31 de Diciembre de 2023
(Cifras en pesos)**

IV) NOTAS AL ESTADO DE FLUJOS DE EFECTIVO

Efectivo y Equivalentes al Efectivo

1. El análisis de los saldos inicial y final que figuran en la última parte del Estado de Flujo de Efectivo, en la cuenta de efectivo y equivalentes es como sigue:

Efectivo y Equivalente		
Concepto	2023	2022
Efectivo		
Bancos/Tesorería	\$344,148.00	\$75,956.00
Bancos/Dependencias y Otros		
Inversiones Temporales (Hasta 3 meses)		
Fondos con Afectación Específica	\$0.00	\$0.00
Depósitos de Fondos de Terceros en Garantía y/o Administración		
Otros Efectivos y Equivalentes		
Total	\$344,148.00	\$75,956.00



M. Fax.



INSTITUTO METROPOLITANO DE INVESTIGACIÓN Y PLANEACIÓN DE ENSENADA, BAJA CALIFORNIA



**“NOTAS A LOS ESTADOS FINANCIEROS”
Al 31 de Diciembre de 2023
(Cifras en pesos)**

2. Adquisiciones de las Actividades de Inversión efectivamente pagadas, respecto del apartado de aplicación.

Adquisiciones de Actividades de Inversión efectivamente pagadas		
Concepto	2023	2022
Bienes Inmuebles, Infraestructura y Construcciones en Proceso		
Terrenos		
Viviendas		
Edificios no Habitacionales		
Infraestructura		
Construcciones en Proceso en Bienes de Dominio Público		
Construcciones en Proceso en Bienes Propios		
Otros Bienes Inmuebles		
Bienes Muebles		
Mobiliario y Equipo de Administración	\$28,620.00	\$55,728.00
Mobiliario y Equipo Educativo y Recreativo	\$29,551.00	
Equipo e Instrumental Médico y de Laboratorio		
Vehículos y Equipo de Transporte		
Equipo de Defensa y Seguridad		
Maquinaria, Otros Equipos y Herramientas	\$19,742.40	
Colecciones, Obras de Arte y Objetos Valiosos		
Activos Biológicos		
Otras Inversiones		
Total	\$77,913.40	\$55,728.00



Aut.



INSTITUTO METROPOLITANO DE INVESTIGACIÓN Y PLANEACIÓN DE ENSENADA, BAJA CALIFORNIA



**“NOTAS A LOS ESTADOS FINANCIEROS”
Al 31 de Diciembre de 2023
(Cifras en pesos)**

3. Conciliación de los Flujos de Efectivo Netos de las Actividades de Operación y los saldos de Resultados del Ejercicio (Ahorro/Desahorro):

CONCILIACIÓN DE FLUJOS DE EFECTIVO NETOS		
Concepto	2023	2022
Resultado del Ejercicio Ahorro/Desahorro	\$377,421.00	\$345,435.00
Movimientos de partidas (o rubros) que no afectan al efectivo	\$39,933.00	\$19,810.00
Depreciación	\$39,933.00	\$19,810.00
Amortización		
Incremento en las provisiones		
Incremento en inversiones producido por revaluación		
Ganancia/pérdida en venta de bienes muebles, inmuebles e intangibles		
Incremento en cuenta por cobrar		
Flujos de Efectivo Netos de las Actividades de Operación	\$346,106.00	\$59,811.00



Dando como resultado en el presente Estado Financiero lo siguiente:

Concepto	2023	2022
Incremento/Disminución Neta en el Efectivo y Equivalentes al Efectivo	\$268,192.00	\$4,083.00
Efectivo y Equivalentes al Efectivo al Inicio del Ejercicio	\$75,956.00	\$71,872.00
Efectivo y Equivalentes al Efectivo al Final del Ejercicio	\$344,148.00	\$75,956.00

Handwritten signature and initials



INSTITUTO METROPOLITANO DE INVESTIGACIÓN Y PLANEACIÓN DE ENSENADA, BAJA CALIFORNIA



**“NOTAS A LOS ESTADOS FINANCIEROS”
Al 31 de Diciembre de 2023
(Cifras en pesos)**

V) CONCILIACIÓN ENTRE LOS INGRESOS PRESUPUESTARIOS Y CONTABLES, ASÍ COMO ENTRE LOS EGRESOS PRESUPUESTARIOS Y LOS GASTOS CONTABLES

De acuerdo al formato de conciliación entre los egresos e ingresos presupuestario y contable, emitido por el Consejo Nacional de Armonización Contable, se coteja las cifras de los movimientos presupuestales extraordinarios registrados por este Instituto Metropolitano de Investigación y Planeación de Ensenada, Baja California a fin de llevar un adecuado control de saldos disponibles y facilitar la toma de decisiones.

**Instituto Metropolitano de Investigación y Planeación de Ensenada,
Baja California**

**Conciliación entre los Ingresos Presupuestarios y Contables
Correspondiente Del 01/ene/2023 al 31/diciembre/2023**

1.-TOTAL DE INGRESOS PRESUPUESTARIOS	\$5'281,321.00
2. MÁS INGRESOS CONTABLES NO PRESUPUESTARIOS	\$11.00
3. MENOS INGRESOS PRESUPUESTARIOS NO CONTABLES	\$0.00
4. TOTAL DE INGRESOS CONTABLES	\$5'281,332.00

**Instituto Metropolitano de Investigación y Planeación de Ensenada,
Baja California**

**Conciliación entre los Egresos Presupuestarios y los Gastos Contables
Correspondiente Del 01/ene/2023 al 31/diciembre/2023**

1.-TOTAL DE EGRESOS PRESUPUESTARIOS	\$4'941,886.00
2. MENOS EGRESOS PRESUPUESTARIOS NO CONTABLES	\$77,913.00
3. MÁS GASTOS CONTABLES NO PRESUPUESTARIOS	\$39,938.00
4. TOTAL DE GASTOS CONTABLES	\$4'903,911.00



[Handwritten signature and initials]



“NOTAS A LOS ESTADOS FINANCIEROS”
Al 31 de Diciembre de 2023
(Cifras en pesos)

C) NOTAS DE MEMORIA (CUENTAS DE ORDEN)

CUENTAS DE ORDEN CONTABLES Y PRESUPUESTARIAS:

Atendiendo a lo establecido en la LGCG, para efectos del registro y control, el Consejo Nacional de Armonización Contable ha determinado Cuentas de Orden Contables y Presupuestales los cuales se utilizan para registrar movimiento de valores que no afecten o modifiquen el balance del ente contable, sin embargo, su incorporación en libros es necesaria con fines de recordatorio contable, de control y en general los aspectos administrativos, o bien para consignar sus derechos o responsabilidades contingentes que puedan o no representarse en el futuro.

Cuentas de Orden Contable

7.1 Valores

No se tienen cuentas de orden contables por este concepto.

7.2 Emisión de Obligaciones

No se tienen cuentas de orden contables por este concepto.

7.3 Avals y Garantías

No se tienen cuentas de orden contables por este concepto.

7.4 Juicios

Actualmente se encuentran Demandas Judiciales en Proceso de Resolución por la cantidad de \$109,298.53 pesos.

7.5 Contratos para Inversión Mediante Proyectos para Prestación de Servicios (PPS) y Similares

No se tienen cuentas de orden contables por este concepto

7.6 BIENES CONCESIONADOS O EN COMODATO

No se tienen cuentas de orden contables por este concepto



Handwritten signature and initials in blue ink.



INSTITUTO METROPOLITANO DE INVESTIGACIÓN Y PLANEACIÓN DE ENSENADA, BAJA CALIFORNIA



“NOTAS A LOS ESTADOS FINANCIEROS” Al 31 de Diciembre de 2023 (Cifras en pesos)

7.9 CUENTAS POR COBRAR

El saldo al 31 de diciembre de 2023, los importes en la cuenta de orden contable corresponde a los subsidios pendientes de pago por parte de la Tesorería Municipal al Instituto que corresponde adeudos pendientes del mes de junio, agosto, septiembre y diciembre del ejercicio 2019, subsidios pendientes de pago correspondientes al mes de octubre y por concepto de ampliación a subsidio del ejercicio 2020, subsidios pendientes de pago correspondientes al mes de Noviembre y Diciembre de 2021 y por subsidios pendientes de pago correspondientes a los meses de Agosto, Septiembre, Octubre, Noviembre y Diciembre de 2022; desglosándose de la siguiente manera:

Cuenta de orden contable	Saldo
F/1358 Adeudo pendiente de Subsidio mes de Junio de 2019	\$29,583.33
F/1382 Adeudo pendiente de subsidio mes de Agosto de 2019	\$200,000.00
F/1392 Subsidio mes de Septiembre de 2019	\$299,583.33
F/1448 Adeudo pendiente de subsidio mes de Diciembre de 2019	\$49,583.33
F/1554 Adeudo pendiente de Subsidio mes de Octubre de 2020	\$331,250.00
F/1605 Ampliación Subsidio de 2020	\$540,000.00
F/1786 Subsidio mes de Noviembre de 2021	\$56,460.00
F/1796 Subsidio mes de Diciembre de 2021	\$466,250.00
F/1915 Subsidio mes de Agosto de 2022	\$50,000.00
F/1925 Subsidio mes de Septiembre de 2022	\$373,000.00
F/1932 Subsidio mes de Octubre de 2022	\$373,000.00
F/1947 Subsidio mes de Noviembre de 2022	\$373,000.00
F/1952 Subsidio mes de Diciembre de 2022	\$373,000.00
TOTAL ADEUDO:	\$3'514,709.99



Handwritten signature and initials



INSTITUTO METROPOLITANO DE INVESTIGACIÓN Y PLANEACIÓN DE ENSENADA, BAJA CALIFORNIA



“NOTAS A LOS ESTADOS FINANCIEROS”

Al 31 de Diciembre de 2023

(Cifras en pesos)

Estos subsidios se dejaron registrados en cuentas de orden contable.

Cuentas de Orden Presupuestarias

Cuentas de ingresos

Los saldos en las cuentas de ingresos, registradas al cierre del periodo que se informa, son los siguientes:

Cuenta	Saldo
811- Ingresos Estimada	\$5'761,800.00
812- Ingresos por Ejecutar	\$480,479.00
813- Modificaciones de Ingresos Estimada	\$0.00
814- Ingresos Devengada	\$5'281,321.00
815- Ingresos Recaudada	\$5'281,321.00

Por lo que corresponde al ejercicio 2023 se tiene un presupuesto autorizado al inicio del ejercicio por la cantidad de \$5'761,800.00 pesos conformados de la siguiente manera: \$3'580,800.00 pesos correspondiente a subsidio municipal y \$2'181,000.00 pesos de Recursos propios por Derechos por Prestación de Servicios.

El total de Ingresos Recaudados en el periodo que se informa de 2023 por la cantidad de \$5'281,321.00 pesos está compuesto de la siguiente manera: correspondiente a Transferencias, Asignaciones, Subsidios y Subvenciones, y Pensiones y Jubilaciones por el importe de \$3'781,800.00 pesos, integrado por \$201,000.00 pesos por Abono F/1915 subsidio mes de Agosto de 2022, Pago F/1968 correspondiente a Subsidio mes de Enero de 2023 por \$298,400.00 pesos, Pago F/1980 correspondiente a 1ra. Parcialidad correspondiente a Subsidio mes de Febrero de 2023 por \$179,449.42 pesos, Pago F/1989 correspondiente a 2da. Parcialidad correspondiente a Subsidio mes de Febrero de 2023 por \$116,066.68 pesos, Pago F/1996 correspondiente a 3ra. Parcialidad correspondiente a Subsidio mes de Febrero de 2023 por \$2,883.90 pesos, Pago F/1997 correspondiente a 1ra. Parcialidad correspondiente a Subsidio mes de Marzo de 2023 por \$209,975.24 pesos, Pago F/2005 correspondiente a 2da. Parcialidad correspondiente a Subsidio mes de Marzo de 2023 por \$88,424.76 pesos y Pago F/2006 correspondiente a 1ra. Parcialidad correspondiente a Subsidio mes de Abril de 2023 por \$16,776.91 pesos, Pago F/2022 correspondiente a la 2da. Parcialidad Subsidio mes de Abril de 2023 por \$107,554.39 pesos, Pago F/2027 correspondiente a la 3ra. Parcialidad Subsidio mes de Abril de 2023 por \$103,669.04 pesos, Pago F/2035 correspondiente a la 4ta. Parcialidad Subsidio mes de Abril de 2023 por \$70,399.66 pesos, Pago F/2036 correspondiente a la 1ra. Parcialidad Subsidio mes de Mayo de 2023 por \$35,385.11 pesos, Pago F/2046 correspondiente a la 2da. Parcialidad Subsidio mes de Mayo de 2023 por \$123,070.17 pesos, Pago F/2053 correspondiente a la 3ra. Parcialidad Subsidio mes de Mayo de 2023 por \$132,945.50 pesos, Pago F/2059 correspondiente a la 4ta. Parcialidad Subsidio mes de Mayo de 2023 por \$6,999.22

IMIP
INSTITUTO METROPOLITANO DE INVESTIGACIÓN
Y PLANEACIÓN DE ENSENADA, BAJA CALIFORNIA



u
Pict.



INSTITUTO METROPOLITANO DE INVESTIGACIÓN Y PLANEACIÓN DE ENSENADA, BAJA CALIFORNIA



“NOTAS A LOS ESTADOS FINANCIEROS” Al 31 de Diciembre de 2023 (Cifras en pesos)

pesos, Pago F/2062 correspondiente a la 1ra. Parcialidad Subsidio mes de Junio de 2023 por \$105,458.95 pesos, Pago F/2074 correspondiente a la 2da. Parcialidad Subsidio mes de Junio de 2023 por \$151,715.14 pesos, Pago F/2082 correspondiente a la 3ra. Parcialidad Subsidio mes de Junio de 2023 por \$41,225.91 pesos, Pago F/2083 correspondiente a la 1ra. Parcialidad Subsidio mes de Julio de 2023 por \$97,024.69 pesos, Pago F/2092 correspondiente a la 2da. Parcialidad Subsidio mes de Julio de 2023 por \$109,642.03 pesos, Pago F/2099 correspondiente a la 3ra. Parcialidad Subsidio mes de Julio de 2023 por \$91,733.28 pesos, Pago F/2100 correspondiente a la 1ra. Parcialidad Subsidio mes de Agosto de 2023 por \$72,979.03 pesos, Pago F/2110 correspondiente a la 2da. Parcialidad Subsidio mes de Agosto de 2023 por \$109,642.03 pesos, Pago F/2117 correspondiente a la 3ra. Parcialidad Subsidio mes de Agosto de 2023 por \$109,247.55 pesos, Pago F/2123 correspondiente a la 4ta. Parcialidad Subsidio mes de Agosto de 2023 por \$6,531.39 pesos, pago F/2124 correspondiente a la 1ra. Parcialidad Subsidio mes de Septiembre de 2023 por \$103,065.94 pesos, pago F/2133 correspondiente a la 2da. Parcialidad Subsidio mes de Septiembre de 2023 por \$141,933.72 pesos, pago F/2140 correspondiente a la 3ra. Parcialidad Subsidio mes de Septiembre de 2023 por \$53,400.34 pesos, pago F/2141 correspondiente a la 1ra. Parcialidad Subsidio mes de Octubre de 2023 por \$108,511.30 pesos, pago F/2149 correspondiente a la 2da. Parcialidad Subsidio mes de Octubre de 2023 por \$111,955.83 pesos, pago F/2160 correspondiente a la 3ra. Parcialidad Subsidio mes de Octubre de 2023 por \$77,932.87 pesos, pago F/2161 correspondiente a la 1ra. Parcialidad Subsidio mes de Noviembre de 2023 por \$31,843.26 pesos, pago F/2164 correspondiente a la 2da. Parcialidad Subsidio mes de Noviembre de 2023 por \$109,731.43 pesos, pago F/2170 correspondiente a la 3ra. Parcialidad Subsidio mes de Noviembre de 2023 por \$156,825.31 pesos, pago F/2171 correspondiente a la 1ra. Parcialidad Subsidio mes de Diciembre de 2023 por \$77,615.09 pesos, pago F/2174 correspondiente a la 2da. Parcialidad Subsidio mes de Diciembre de 2023 por \$109,776.13 pesos y pago F/2180 correspondiente a la 3ra. Parcialidad Subsidio mes de Diciembre de 2023 por \$111,008.78 pesos; Así como también por Ingresos Recaudados de Derechos por Prestación de Servicios por la cantidad de \$1'499,520.94 pesos.

Por tal motivo al cierre del presente informe nos refleja un ingreso estimado por la cantidad de \$5'761,800.00 pesos y un saldo devengado total por \$5'281,321.00 pesos quedando pendiente de ejecutar la cantidad de \$480,479.00 pesos al 31 de Diciembre de 2023.

El Estado Analítico de los Ingresos Presupuestales se formuló de acuerdo a la clasificación indicada en las notas de memoria de los Estados Financieros emitidos por CONAC.



Handwritten signature and initials



**INSTITUTO METROPOLITANO DE INVESTIGACIÓN Y
PLANEACIÓN DE ENSENADA, BAJA CALIFORNIA**



**“NOTAS A LOS ESTADOS FINANCIEROS”
Al 31 de Diciembre de 2023
(Cifras en pesos)**

Cuentas de egresos

Los saldos en las cuentas de egresos, registradas al cierre del periodo que se informa, son los siguientes:

Cuenta	Saldo
821- Presupuesto de Egresos Aprobado	\$5'761,800.00
822- Presupuesto de Egresos por Ejercer	\$163,241.07
823- Modificaciones al Presupuesto de Egresos Aprobado	\$0.00
824- Presupuesto de Egresos Comprometido	\$5'598,558.93
825- Presupuesto de Egresos Devengado	\$4'941,886.08
826- Presupuesto de Egresos Ejercido	\$4'736,112.37
827- Presupuesto de Egresos Pagado	\$4'736,112.37

El Estado Analítico de Egresos Presupuestales se formuló de acuerdo a la clasificación indicada en las notas de memoria de los Estado Financieros emitidos por la CONAC.

La desagregación a nivel de Partida de Gasto se presenta en el reporte presupuestal denominado Presupuesto por Objeto de Gasto, formulado con números al 31 de diciembre de 2023.

“Bajo protesta de decir verdad declaramos que los Estados Financieros y sus notas, son razonablemente correctos y son responsabilidad del emisor”.

ELABORÓ:

L.C.P. MARIBEL ANGEL MORENO
CONTADORA



REVISÓ:

M.A.P. PATRICIA DEL CARMEN CAZAREZ MENDOZA
SUBDIRECTORA ADMINISTRATIVA Y FINANCIERA

AUTORIZÓ:

M.D.U. JOSÉ LUIS VIRGILIO GARIBAY RUIZ
DIRECTOR





INSTITUTO METROPOLITANO DE INVESTIGACIÓN Y PLANEACIÓN DE ENSENADA, BAJA CALIFORNIA

Libro de Inventario de Bienes Muebles e Inmuebles

Al 31 de diciembre de 2023

CIFRAS EN PESOS Y CENTAVOS

(1)



Fecha y 09/abr./2024

hora de Impresión 09:13 a. m.

Página: 1 de: 8

Usr: Maribel
Rep: rptActivosConac1

NÚMERO DE INVENTARIO (2)	DESCRIPCIÓN (3)	CANTIDAD (4)	COSTO UNITARIO (5)	UNIDAD DE MEDIDA (6)	MONTO (7)
--------------------------	-----------------	--------------	--------------------	----------------------	-----------

Grupo: 1231

Categoría: 1231 Partida genérica: 010 Terrenos

0101000001-1	LOTES BALDIOS	1	\$556,491.00	Pieza	\$556,491.00
Total Categoría:		1231			\$556,491.00
Total Grupo:		1231			\$556,491.00

Grupo: 1241

Categoría: 1241-1 Partida genérica: 511 - Muebles de Oficina y Estantería

5110100011-1	ESCRITORIO	1	\$3,398.95	Pieza	\$3,398.95
5110100011-2	ESCRITORIO	1	\$3,398.94	Pieza	\$3,398.94
5110100011-3	ESCRITORIO	1	\$3,398.94	Pieza	\$3,398.94
5110100011-4	ESCRITORIO	1	\$3,398.95	Pieza	\$3,398.95
5110100011-5	ESCRITORIO	1	\$4,449.00	Pieza	\$4,449.00
5110100011-6	ESCRITORIO	1	\$2,725.00	Pieza	\$2,725.00
5110100011-7	ESCRITORIO	1	\$2,899.00	Pieza	\$2,899.00
5110100012-1	SILLA	1	\$729.03	Pieza	\$729.03
5110100012-10	SILLA	1	\$299.01	Pieza	\$299.01
5110100012-11	SILLA	1	\$299.01	Pieza	\$299.01
5110100012-13	SILLA	1	\$809.10	Pieza	\$809.10
5110100012-14	SILLA	1	\$304.53	Pieza	\$304.53
5110100012-15	SILLA	1	\$304.53	Pieza	\$304.53
5110100012-16	SILLA	1	\$304.53	Pieza	\$304.53
5110100012-18	SILLA	1	\$304.53	Pieza	\$304.53
5110100012-19	SILLA	1	\$304.53	Pieza	\$304.53
5110100012-2	SILLA	1	\$729.03	Pieza	\$729.03
5110100012-20	SILLA	1	\$304.53	Pieza	\$304.53
5110100012-21	SILLA	1	\$304.53	Pieza	\$304.53
5110100012-22	SILLA	1	\$304.54	Pieza	\$304.54
5110100012-23	SILLA	1	\$304.54	Pieza	\$304.54
5110100012-24	SILLA	1	\$554.71	Pieza	\$554.71





INSTITUTO METROPOLITANO DE INVESTIGACIÓN Y PLANEACIÓN DE ENSENADA, BAJA CALIFORNIA

Libro de Inventario de Bienes Muebles e Inmuebles

Al 31 de diciembre de 2023

CIFRAS EN PESOS Y CENTAVOS

(1)



Fecha y 09/abr./2024

hora de Impresión 09:13 a. m.

Página: 2 de: 8

Usr: Maribel
Rep: rptActivosConac1

NÚMERO DE INVENTARIO (2)	DESCRIPCIÓN (3)	CANTIDAD (4)	COSTO UNITARIO (5)	UNIDAD DE MEDIDA (6)	MONTO (7)
5110100012-25	SILLA	1	\$554.71	Pieza	\$554.71
5110100012-26	SILLA	1	\$759.33	Pieza	\$759.33
5110100012-27	SILLA	1	\$759.33	Pieza	\$759.33
5110100012-3	SILLA	1	\$729.03	Pieza	\$729.03
5110100012-30	SILLA	1	\$1,195.00	Pieza	\$1,195.00
5110100012-4	SILLA	1	\$729.04	Pieza	\$729.04
5110100012-5	SILLA	1	\$299.02	Pieza	\$299.02
5110100012-6	SILLA	1	\$299.02	Pieza	\$299.02
5110100012-7	SILLA	1	\$299.01	Pieza	\$299.01
5110100012-8	SILLA	1	\$299.01	Pieza	\$299.01
5110100012-9	SILLA	1	\$299.01	Pieza	\$299.01
5110100013-1	MESA	1	\$549.00	Pieza	\$549.00
5110100013-10	MESA	1	\$2,299.00	Pieza	\$2,299.00
5110100013-11	MESA	1	\$568.90	Pieza	\$568.90
5110100013-12	MESA	1	\$569.00	Pieza	\$569.00
5110100013-13	MESA	1	\$569.00	Pieza	\$569.00
5110100013-14	MESA	1	\$569.00	Pieza	\$569.00
5110100013-15	MESA	1	\$1,195.00	Pieza	\$1,195.00
5110100013-16	MESA	1	\$599.00	Pieza	\$599.00
5110100013-17	MESA	1	\$279.00	Pieza	\$279.00
5110100013-18	MESA	1	\$1,258.00	Pieza	\$1,258.00
5110100013-19	MESA	1	\$9,900.00	Pieza	\$9,900.00
5110100013-2	MESA	1	\$549.00	Pieza	\$549.00
5110100013-3	MESA	1	\$549.00	Pieza	\$549.00
5110100013-4	MESA	1	\$549.00	Pieza	\$549.00
5110100013-5	MESA	1	\$569.00	Pieza	\$569.00
5110100013-6	MESA	1	\$569.00	Pieza	\$569.00
5110100013-7	MESA	1	\$569.00	Pieza	\$569.00
5110100013-8	MESA	1	\$569.00	Pieza	\$569.00
5110100013-9	MESA	1	\$569.00	Pieza	\$569.00



[Handwritten signature and initials]



INSTITUTO METROPOLITANO DE INVESTIGACIÓN Y PLANEACIÓN DE ENSENADA, BAJA CALIFORNIA

Libro de Inventario de Bienes Muebles e Inmuebles

Al 31 de diciembre de 2023

CIFRAS EN PESOS Y CENTAVOS

(1)



Fecha y 09/abr./2024

hora de Impresión 09:13 a. m.

Página: 3 de: 8

Usr: Maribel
Rep: rptActivosConac1

NÚMERO DE INVENTARIO (2)	DESCRIPCIÓN (3)	CANTIDAD (4)	COSTO UNITARIO (5)	UNIDAD DE MEDIDA (6)	MONTO (7)
5110100014-1	SILLON	1	\$2,979.00	Pieza	\$2,979.00
5110100015-1	LIBRERO	1	\$1,329.00	Pieza	\$1,329.00
5110100015-2	LIBRERO	1	\$1,329.00	Pieza	\$1,329.00
5110100015-3	LIBRERO	1	\$1,599.00	Pieza	\$1,599.00
5110100015-4	LIBRERO	1	\$3,438.00	Pieza	\$3,438.00
5110100015-5	LIBRERO	1	\$1,998.00	Pieza	\$1,998.00
5110100015-6	LIBRERO	1	\$1,598.00	Pieza	\$1,598.00
5110100016-1	ARCHIVERO	1	\$1,230.00	Pieza	\$1,230.00
5110100016-10	ARCHIVERO	1	\$785.00	Pieza	\$785.00
5110100016-11	ARCHIVERO	1	\$2,915.00	Pieza	\$2,915.00
5110100016-12	ARCHIVERO	1	\$2,595.05	Pieza	\$2,595.05
5110100016-2	ARCHIVERO	1	\$959.00	Pieza	\$959.00
5110100016-3	ARCHIVERO	1	\$2,899.00	Pieza	\$2,899.00
5110100016-4	ARCHIVERO	1	\$990.00	Pieza	\$990.00
5110100016-5	ARCHIVERO	1	\$815.00	Pieza	\$815.00
5110100016-6	ARCHIVERO	1	\$815.00	Pieza	\$815.00
5110100016-7	ARCHIVERO	1	\$815.00	Pieza	\$815.00
5110100016-8	ARCHIVERO	1	\$2,675.00	Pieza	\$2,675.00
5110100016-9	ARCHIVERO	1	\$815.00	Pieza	\$815.00
5110100017-1	MUEBLE DE MADERA	1	\$2,337.50	Pieza	\$2,337.50
5110100017-10	MUEBLE DE MADERA	1	\$3,850.00	Pieza	\$3,850.00
5110100017-11	MUEBLE DE MADERA	1	\$2,090.00	Pieza	\$2,090.00
5110100017-12	MUEBLE DE MADERA	1	\$999.00	Pieza	\$999.00
5110100017-13	MUEBLE DE MADERA	1	\$888.00	Pieza	\$888.00
5110100017-2	MUEBLE DE MADERA	1	\$2,090.00	Pieza	\$2,090.00
5110100017-3	MUEBLE DE MADERA	1	\$2,337.50	Pieza	\$2,337.50
5110100017-4	MUEBLE DE MADERA	1	\$1,650.00	Pieza	\$1,650.00
5110100017-5	MUEBLE DE MADERA	1	\$2,070.00	Pieza	\$2,070.00
5110100017-6	MUEBLE DE MADERA	1	\$2,860.00	Pieza	\$2,860.00
5110100017-7	MUEBLE DE MADERA	1	\$1,650.00	Pieza	\$1,650.00



Handwritten signature and initials



INSTITUTO METROPOLITANO DE INVESTIGACIÓN Y PLANEACIÓN DE ENSENADA, BAJA CALIFORNIA

Libro de Inventario de Bienes Muebles e Inmuebles

Al 31 de diciembre de 2023

CIFRAS EN PESOS Y CENTAVOS

(1)



Fecha y hora de Impresión | 09/abr./2024

09:13 a. m.

Página: 4 de: 8

Usr: Maribel
Rep: rptActivosConac1

NÚMERO DE INVENTARIO (2)	DESCRIPCIÓN (3)	CANTIDAD (4)	COSTO UNITARIO (5)	UNIDAD DE MEDIDA (6)	MONTO (7)
5110100017-8	MUEBLE DE MADERA	1	\$2,750.00	Pieza	\$2,750.00
5110100017-9	MUEBLE DE MADERA	1	\$1,980.00	Pieza	\$1,980.00
5110100018-1	REPISA	1	\$907.50	Pieza	\$907.50
5110100018-2	REPISA	1	\$907.50	Pieza	\$907.50
5110100018-3	REPISA	1	\$1,100.00	Pieza	\$1,100.00
5110100018-4	REPISA	1	\$1,100.00	Pieza	\$1,100.00
5110100026-1	MAQUINA DE ESCRIBIR	1	\$1,565.44	Pieza	\$1,565.44
5110100028-1	MUEBLE PARA COMPUTADORA PORTATIL	1	\$1,361.75	Pieza	\$1,361.75
5110100029-1	ENGARGOLADORA	1	\$1,857.90	Pieza	\$1,857.90
5110100031-1	MEDIDOR DE SUELO	1	\$6,143.00	Pieza	\$6,143.00
5110100032-1	MINI SPLIT	1	\$6,199.00	Pieza	\$6,199.00
Total Categoría: 1241-1		93			\$140,170.01
Categoría: 1241-2 Partida genérica: 512 - Muebles, Excepto de Oficina y Estantería					
5120100001-1	MUEBLES, EXCEPTO DE OFICINA Y ESTANTERÍA	1	\$2,668.00	Pieza	\$2,668.00
5120100001-2	MUEBLES, EXCEPTO DE OFICINA Y ESTANTERÍA	1	\$812.00	Pieza	\$812.00
Total Categoría: 1241-2		2			\$3,480.00
Categoría: 1241-3 Partida genérica: 515 - Equipo de Cómputo y de Tecnologías de la Información					
5150100003-1	MONITOR	1	\$3,269.01	Pieza	\$3,269.01
5150100003-2	MONITOR	1	\$3,269.01	Pieza	\$3,269.01
5150100003-3	MONITOR	1	\$3,269.01	Pieza	\$3,269.01
5150100003-4	MONITOR	1	\$3,235.72	Pieza	\$3,235.72
5150100003-5	MONITOR	1	\$4,837.80	Pieza	\$4,837.80
5150100003-6	MONITOR	1	\$3,780.00	Pieza	\$3,780.00
5150100003-7	MONITOR	1	\$3,780.00	Pieza	\$3,780.00
5150100003-8	MONITOR	1	\$3,780.00	Pieza	\$3,780.00
5150100004-10	COMPUTADORA	1	\$13,875.00	Pieza	\$13,875.00
5150100004-11	COMPUTADORA	1	\$13,875.00	Pieza	\$13,875.00
5150100004-12	COMPUTADORA	1	\$13,875.00	Pieza	\$13,875.00
5150100004-13	COMPUTADORA	1	\$13,875.00	Pieza	\$13,875.00
5150100004-14	COMPUTADORA	1	\$13,875.00	Pieza	\$13,875.00



Pat

H



INSTITUTO METROPOLITANO DE INVESTIGACIÓN Y PLANEACIÓN DE ENSENADA, BAJA CALIFORNIA

Libro de Inventario de Bienes Muebles e Inmuebles

Al 31 de diciembre de 2023

CIFRAS EN PESOS Y CENTAVOS

(1)



Fecha y 09/abr./2024

hora de Impresión 09:13 a. m.

Página: 5 de: 8

Usu: Maribel

Rep: rptActivosConac1

NÚMERO DE INVENTARIO (2)	DESCRIPCIÓN (3)	CANTIDAD (4)	COSTO UNITARIO (5)	UNIDAD DE MEDIDA (6)	MONTO (7)
5150100004-15	COMPUTADORA	1	\$13,875.00	Pieza	\$13,875.00
5150100004-16	COMPUTADORA	1	\$13,875.00	Pieza	\$13,875.00
5150100004-17	COMPUTADORA	1	\$13,875.00	Pieza	\$13,875.00
5150100004-18	COMPUTADORA	1	\$20,313.00	Pieza	\$20,313.00
5150100004-19	COMPUTADORA	1	\$20,313.00	Pieza	\$20,313.00
5150100004-2	COMPUTADORA	1	\$14,864.11	Pieza	\$14,864.11
5150100004-20	COMPUTADORA	1	\$20,313.00	Pieza	\$20,313.00
5150100004-21	COMPUTADORA	1	\$20,313.00	Pieza	\$20,313.00
5150100004-22	COMPUTADORA	1	\$17,820.00	Pieza	\$17,820.00
5150100004-23	COMPUTADORA	1	\$20,520.00	Pieza	\$20,520.00
5150100004-24	COMPUTADORA	1	\$20,520.00	Pieza	\$20,520.00
5150100004-25	COMPUTADORA	1	\$20,520.00	Pieza	\$20,520.00
5150100004-3	COMPUTADORA	1	\$13,875.00	Pieza	\$13,875.00
5150100004-4	COMPUTADORA	1	\$13,875.00	Pieza	\$13,875.00
5150100004-5	COMPUTADORA	1	\$13,875.00	Pieza	\$13,875.00
5150100004-6	COMPUTADORA	1	\$13,875.00	Pieza	\$13,875.00
5150100004-7	COMPUTADORA	1	\$13,875.00	Pieza	\$13,875.00
5150100004-8	COMPUTADORA	1	\$13,875.00	Pieza	\$13,875.00
5150100004-9	COMPUTADORA	1	\$13,875.00	Pieza	\$13,875.00
5150100005-2	AGENDA ELECTRONICA	1	\$4,408.00	Pieza	\$4,408.00
5150100006-1	IMPRESORA	1	\$4,086.27	Pieza	\$4,086.27
5150100006-2	IMPRESORA	1	\$4,691.50	Pieza	\$4,691.50
5150100006-4	IMPRESORA	1	\$3,113.00	Pieza	\$3,113.00
5150100007-1	PROYECTOR	1	\$39,626.20	Pieza	\$39,626.20
5150100007-2	PROYECTOR	1	\$18,183.00	Pieza	\$18,183.00
5150100007-3	PROYECTOR	1	\$14,094.08	Pieza	\$14,094.08
5150100008-10	COMPUTADORA PORTATIL	1	\$11,988.00	Pieza	\$11,988.00
5150100008-11	COMPUTADORA PORTATIL	1	\$11,988.00	Pieza	\$11,988.00
5150100008-6	COMPUTADORA PORTATIL	1	\$21,362.55	Pieza	\$21,362.55
5150100008-7	COMPUTADORA PORTATIL	1	\$15,873.00	Pieza	\$15,873.00



Handwritten signature and initials in blue ink.



INSTITUTO METROPOLITANO DE INVESTIGACIÓN Y PLANEACIÓN DE ENSENADA, BAJA CALIFORNIA

Libro de Inventario de Bienes Muebles e Inmuebles

Al 31 de diciembre de 2023

CIFRAS EN PESOS Y CENTAVOS

(1)



Fecha y 09/abr./2024

hora de Impresión 09:13 a. m.

Página: 6 de: 8

Usr: Maribel

Rep: rptActivosConac1

NÚMERO DE INVENTARIO (2)	DESCRIPCIÓN (3)	CANTIDAD (4)	COSTO UNITARIO (5)	UNIDAD DE MEDIDA (6)	MONTO (7)
5150100008-8	COMPUTADORA PORTATIL	1	\$11,988.00	Pieza	\$11,988.00
5150100008-9	COMPUTADORA PORTATIL	1	\$11,988.00	Pieza	\$11,988.00
5150100009-1	DISCO DURO	1	\$5,041.21	Pieza	\$5,041.21
5150100009-2	DISCO DURO	1	\$3,520.17	Pieza	\$3,520.17
5150100009-3	DISCO DURO	1	\$5,678.31	Pieza	\$5,678.31
5150100009-4	DISCO DURO	1	\$13,320.00	Pieza	\$13,320.00
5150100009-5	DISCO DURO	1	\$4,551.00	Pieza	\$4,551.00
5150100009-6	DISCO DURO	1	\$6,854.25	Pieza	\$6,854.25
5150100009-8	DISCO DURO	1	\$6,748.47	Pieza	\$6,748.47
5150100009-9	DISCO DURO	1	\$6,748.47	Pieza	\$6,748.47
5150100010-4	CAMARA FOTOGRAFICA	1	\$3,996.00	Pieza	\$3,996.00
5150100010-5	CAMARA FOTOGRAFICA	1	\$6,937.50	Pieza	\$6,937.50
5150100012-1	PANTALLA TRIPIE	1	\$2,802.80	Pieza	\$2,802.80
5150100015-1	SWITCH	1	\$7,235.80	Pieza	\$7,235.80
5150100015-2	SWITCH	1	\$26,362.50	Pieza	\$26,362.50
5150100015-3	SWITCH	1	\$5,994.00	Pieza	\$5,994.00
5150100015-4	SWITCH	1	\$4,062.60	Pieza	\$4,062.60
5150100015-5	SWITCH	1	\$8,524.80	Pieza	\$8,524.80
5150100016-1	SERVIDOR	1	\$25,520.00	Pieza	\$25,520.00
5150100016-2	SERVIDOR	1	\$36,894.00	Pieza	\$36,894.00
5150100016-3	SERVIDOR	1	\$18,093.00	Pieza	\$18,093.00
5150100017-1	GABINETE PARA SERVIDOR	1	\$12,067.00	Pieza	\$12,067.00
5150100018-1	TARJETA DE MEMORIA	1	\$3,330.00	Pieza	\$3,330.00
5150100018-2	TARJETA DE MEMORIA	1	\$3,330.00	Pieza	\$3,330.00
5150100019-1	TARJETA MADRE	1	\$4,351.20	Pieza	\$4,351.20
5150100020-1	PROCESADOR	1	\$5,772.00	Pieza	\$5,772.00
5150100021-1	ROUTER	1	\$8,391.60	Pieza	\$8,391.60
5150100022-1	GPS	1	\$3,232.64	Pieza	\$3,232.64
5150100022-2	GPS	1	\$6,332.04	Pieza	\$6,332.04
5150100022-3	GPS	1	\$6,332.04	Pieza	\$6,332.04



[Handwritten signature and initials]



INSTITUTO METROPOLITANO DE INVESTIGACIÓN Y PLANEACIÓN DE ENSENADA, BAJA CALIFORNIA

Libro de Inventario de Bienes Muebles e Inmuebles

Al 31 de diciembre de 2023



Fecha y hora de Impresión | 09/abr./2024

09:13 a. m.

Página: 7 de: 8

Usr: Maribel
Rep: rptActivosConac1

CIFRAS EN PESOS Y CENTAVOS
(1)

NÚMERO DE INVENTARIO (2)	DESCRIPCIÓN (3)	CANTIDAD (4)	COSTO UNITARIO (5)	UNIDAD DE MEDIDA (6)	MONTO (7)
5150100022-4	GPS	1	\$4,573.14	Pieza	\$4,573.14
5150100022-5	GPS	1	\$6,271.15	Pieza	\$6,271.15
5150100023-1	SOFTWARE	1	\$4,417.00	Pieza	\$4,417.00
5150100023-2	SOFTWARE	1	\$34,049.25	Pieza	\$34,049.25
5150100032-1	TARJETA DE VIDEO	1	\$3,564.00	Pieza	\$3,564.00
5150100032-2	TARJETA DE VIDEO	1	\$3,564.00	Pieza	\$3,564.00
5150100032-3	TARJETA DE VIDEO	1	\$4,320.00	Pieza	\$4,320.00
Total Categoría:		1241-3	80		\$899,013.20

Categoría: 1241-9 Partida genérica: 519 - Otros Mobiliarios y Equipos de Administración

5190100024-1	FRIGOBAR	1	\$3,899.00	Pieza	\$3,899.00
Total Categoría:		1241-9	1		\$3,899.00
Total Grupo:		1241	176		\$1,046,562.21

Grupo: 1242

Categoría: 1242-3 Partida genérica: 523 - Cámaras Fotográficas y de Video

5230100082-1	CAMARA	1	\$8,190.68	Pieza	\$8,190.68
5230100083-1	CAMARA WEB MICROSOFT	1	\$1,143.28	Pieza	\$1,143.28
5230100083-2	CAMARA WEB MICROSOFT	1	\$1,143.28	Pieza	\$1,143.28
5230100083-3	CAMARA WEB MICROSOFT	1	\$1,143.28	Pieza	\$1,143.28
5230100084-1	PROYECTOR	1	\$14,619.00	Pieza	\$14,619.00
5230100085-1	CÁMARA FOTOGRÁFICA Y DE VIDEO	1	\$14,932.00	Pieza	\$14,932.00
Total Categoría:		1242-3	6		\$41,171.52
Total Grupo:		1242	6		\$41,171.52

Grupo: 1244

Categoría: 1244-1 Partida genérica: 541 - Vehículos y Equipo Terrestre

5410100004-1	AUTOMOVIL SEDAN	1	\$94,900.00	Pieza	\$94,900.00
5410100048-1	PICK UP	1	\$167,000.00	Pieza	\$167,000.00
5410100049-1	AIRE ACONDICIONADO	1	\$14,887.98	Pieza	\$14,887.98
5410100050-1	ESTEREO	1	\$1,790.00	Pieza	\$1,790.00
5410100050-2	ESTEREO	1	\$2,460.00	Pieza	\$2,460.00



M



INSTITUTO METROPOLITANO DE INVESTIGACIÓN Y PLANEACIÓN DE ENSENADA, BAJA CALIFORNIA

Libro de Inventario de Bienes Muebles e Inmuebles

Al 31 de diciembre de 2023

CIFRAS EN PESOS Y CENTAVOS

(1)



Fecha y hora de Impresión | 09/abr./2024

09:13 a. m.

Página: 8 de: 8

Usr: Maribel
Rep: rptActivosConac1

NÚMERO DE INVENTARIO (2)	DESCRIPCIÓN (3)	CANTIDAD (4)	COSTO UNITARIO (5)	UNIDAD DE MEDIDA (6)	MONTO (7)
Total Categoría:		1244-1	5		\$281,037.98
Total Grupo:		1244	5		\$281,037.98

Grupo: 1246

Categoría: 1246-4 Partida genérica: 564 - Sistemas de Aire Acondicionado, Calefacción y de Refrigeración Industrial y Comercial

5640100002-1	MINISPLIT	1	\$6,204.52	Pieza	\$6,204.52
5640100002-2	MINISPLIT	1	\$13,215.52	Pieza	\$13,215.52
5640100002-3	MINISPLIT	1	\$11,215.52	Pieza	\$11,215.52
5640100002-4	MINISPLIT	1	\$19,742.40	Pieza	\$19,742.40
Total Categoría:		1246-4	4		\$50,377.96

Categoría: 1246-5 Partida genérica: 565 - Equipo de Comunicación y Telecomunicación

5650100011-1	CONMUTADOR	1	\$18,821.00	Pieza	\$18,821.00
5650100013-1	RECEPTOR	1	\$227,360.00	Pieza	\$227,360.00
5650100013-2	RECEPTOR	1	\$34,800.00	Pieza	\$34,800.00
5650100014-1	CABLE	1	\$6,960.00	Pieza	\$6,960.00
5650100015-1	SISTEMA DE RADIO	1	\$44,080.00	Pieza	\$44,080.00
5650100016-1	BOCINAS	1	\$2,748.90	Pieza	\$2,748.90
5650100017-1	MICROFONOS INALAMBRICOS DE MANO UHF	1	\$3,068.99	Pieza	\$3,068.99
5650100017-2	MICROFONOS INALAMBRICOS DE MANO UHF	1	\$3,068.99	Pieza	\$3,068.99
Total Categoría:		1246-5	8		\$340,907.88

Categoría: 1246-6 Partida genérica: 566 - Equipos de Generación Eléctrica, Aparatos y Accesorios Eléctricos

5660100057-1	UPS	1	\$35,428.21	Pieza	\$35,428.21
Total Categoría:		1246-6	1		\$35,428.21
Total Grupo:		1246	13		\$426,714.05

Número Total de Bienes: 201

Total de Montos: \$2,351,976.76



pat

f

INVENTARIO DE BIENES MUEBLES AL 31 DE DICIEMBRE DE 2023

FECHA DE FACTURACIÓN	NUMERO DE INVENTARIO	DESCRIPCIÓN	MARCA	MODELO	No. DE SERIE	RESPONSABLE DE RESGUARDO	COSTO DE ADQUISICIÓN
26-sep-05	5110100011-3	ESCRITORIO LEGASY PARA OFICINA BESTAR	BESTAR	LEGASY	S/N	M.A.P. Patricia Cazarez Mendoza	3,398.94
26-sep-05	5110100012-1	SILLA EJECUTIVA DE PIEL	S/M	S/M	S/N	M.A.P. Patricia Cazarez Mendoza	729.03
26-sep-05	5110100011-2	ESCRITORIO LEGASY PARA OFICINA BESTAR	BESTAR	LEGASY	S/N	M.A.P. Patricia Cazarez Mendoza	3,398.94
26-sep-05	5110100012-5	SILLA APILABLE CROMADA	DUREX	544315	S/N	M.A.P. Patricia Cazarez Mendoza	299.02
26-sep-05	5110100012-6	SILLA APILABLE CROMADA	DUREX	544315	S/N	M.A.P. Patricia Cazarez Mendoza	299.02
26-sep-05	5110100012-7	SILLA APILABLE CROMADA	DUREX	544315	S/N	M.A.P. Patricia Cazarez Mendoza	299.01
26-sep-05	5110100012-8	SILLA APILABLE CROMADA	DUREX	544315	S/N	M.A.P. Patricia Cazarez Mendoza	299.01
26-sep-05	5110100012-9	SILLA APILABLE CROMADA	DUREX	544315	S/N	M.A.P. Patricia Cazarez Mendoza	299.01
26-sep-05	5110100013-1	MESA PLEGABLE	S/M	S/M	S/N	M.A.P. Patricia Cazarez Mendoza	549.00
26-sep-05	5110100013-2	MESA PLEGABLE	S/M	S/M	S/N	M.A.P. Patricia Cazarez Mendoza	549.00
26-sep-05	5110100013-3	MESA PLEGABLE	S/M	S/M	S/N	M.A.P. Patricia Cazarez Mendoza	549.00
26-sep-05	5110100013-4	MESA PLEGABLE	S/M	S/M	S/N	M.A.P. Patricia Cazarez Mendoza	549.00
26-sep-05	5110100012-11	SILLA APILABLE CROMADA	DUREX	544315	S/N	M.A.P. Patricia Cazarez Mendoza	299.01
26-sep-05	5110100012-3	SILLA EJECUTIVA DE PIEL	S/M	S/M	S/N	L.I. Ana Laura Armenta Cano	729.03
26-sep-05	5110100012-2	SILLA EJECUTIVA DE PIEL	S/M	S/M	S/N	Blanca Alicia Solaiza Mundo	729.03
26-sep-05	5110100011-1	ESCRITORIO LEGASY PARA OFICINA BESTAR	BESTAR	LEGASY	S/N	Arq. Maria Teresa Gallegos Quintero	3,398.95

INVENTARIO DE BIENES MUEBLES AL 31 DE DICIEMBRE DE 2023

FECHA DE FACTURACIÓN	NUMERO DE INVENTARIO	DESCRIPCIÓN	MARCA	MODELO	No. DE SERIE	RESPONSABLE DE RESGUARDO	COSTO DE ADQUISICIÓN
26-sep-05	5110100012-10	SILLA APILABLE CROMADA	DUREX	544315	S/N	Arq. Maria Teresa Gallegos Quintero	299.01
26-sep-05	511010001-4	ESCRITORIO LEGASY PARA OFICINA BESTAR	BESTAR	LEGASY	S/N	Karina Ramirez Perez	3,398.95
26-sep-05	5110100012-4	SILLA EJECUTIVA DE PIEL	S/M	S/M	S/N	Karina Ramirez Perez	729.04
04-oct-05	5110100014-1	SILLÓN EJECUTIVO PIEL SCALA	SCALA	S/M	S/N	M.D.U. Jose Luis Virgilio Garibay Ruiz	2,979.00
04-oct-05	5110100011-5	ESCRITORIO EJECUTIVO CAMDEN	CAMDEN COUNTY	S/M	S/N	M.D.U. Jose Luis Virgilio Garibay Ruiz	4,449.00
04-oct-05	5110100015-1	LIBRERO CAMDEN COUNTY	CAMDEN COUNTY	S/M	S/N	M.D.U. Jose Luis Virgilio Garibay Ruiz	1,329.00
04-oct-05	5110100015-2	LIBRERO CAMDE COUNTY	CAMDEN COUNTY	S/M	S/N	M.D.U. Jose Luis Virgilio Garibay Ruiz	1,329.00
04-oct-05	5110100015-3	LIBRERO CON PUERTAS CAMDEN COUNTY	CAMDEN COUNTY	S/M	S/N	M.D.U. Jose Luis Virgilio Garibay Ruiz	1,599.00
04-oct-05	5110100016-1	ARCHIVERO VERTICAL 2 GAVETAS CHERRY	S/M	S/M	S/N	L.C.P. Maribel Angel Moreno	1,230.00
21-oct-05	5110100012-13	SILLA SECRETARIAL RECLINABLE	S/M	S/M	S/N	M.A.P. Patricia Cazarez Mendoza	809.10
24-oct-05	5650100011-1	CONMUTADOR	PANASONIC	KX-TES824MX	S/N	Claudia Salas Rangel	18,821.00
27-oct-05	5110100012-18	SILLA APILABLE	DUREX	S/M	S/N	M.D.U. Jose Luis Virgilio Garibay Ruiz	304.53
27-oct-05	5110100012-19	SILLA APILABLE	DUREX	S/M	S/N	M.D.U. Jose Luis Virgilio Garibay Ruiz	304.53
27-oct-05	5110100012-14	SILLA APILABLE	DUREX	S/M	S/N	M.D.U. Jose Luis Virgilio Garibay Ruiz	304.53
27-oct-05	5110100012-16	SILLA APILABLE	DUREX	S/M	S/N	M.A.P. Patricia Cazarez Mendoza	304.53
27-oct-05	5110100013-5	MESA PLEGABLE	S/M	S/M	S/N	M.A.P. Patricia Cazarez Mendoza	569.00
27-oct-05	5110100013-6	MESA PLEGABLE	S/M	S/M	S/N	M.A.P. Patricia Cazarez Mendoza	569.00
27-oct-05	5110100013-7	MESA PLEGABLE	S/M	S/M	S/N	M.A.P. Patricia Cazarez Mendoza	569.00
27-oct-05	5110100013-8	MESA PLEGABLE	S/M	S/M	S/N	M.A.P. Patricia Cazarez Mendoza	569.00
27-oct-05	5110100013-9	MESA PLEGABLE	S/M	S/M	S/N	M.A.P. Patricia Cazarez Mendoza	569.00
27-oct-05	5110100012-22	SILLA APILABLE	DUREX	S/M	S/N	M.A.P. Patricia Cazarez Mendoza	304.54
27-oct-05	5110100012-23	SILLA APILABLE	DUREX	S/M	S/N	M.A.P. Patricia Cazarez Mendoza	304.54

INVENTARIO DE BIENES MUEBLES AL 31 DE DICIEMBRE DE 2023

FECHA DE FACTURACIÓN	NUMERO DE INVENTARIO	DESCRIPCIÓN	MARCA	MODELO	No. DE SERIE	RESPONSABLE DE RESGUARDO	COSTO DE ADQUISICIÓN
27-oct-05	5110100012-15	SILLA APILABLE	DUREX	S/M	S/N	M.A.P. Patricia Cazarez Mendoza	304.53
27-oct-05	5110100012-20	SILLA APILABLE	DUREX	S/M	S/N	L.I. Ana Laura Armenta Cano	304.53
27-oct-05	5110100012-21	SILLA APILABLE	DUREX	S/M	S/N	L.I. Ana Laura Armenta Cano	304.53
31-oct-05	5150100003-2	MONITOR HP LCD 17" L1702	HP	L1702	S/N	L.I. Ana Laura Armenta Cano	3,269.01
31-oct-05	5150100003-3	MONITOR HP LCD 17" L1702	HP	L1702	S/N	L.I. Ana Laura Armenta Cano	3,269.01
31-oct-05	5150100006-1	IMPRESORA HP Deskjet 9800 USB	HP	9800	MY58911148	Arq. Maria Teresa Gallegos Quintero	4,086.27
31-oct-05	5150100003-1	MONITOR HP LCD 17" L1702	HP	L1702	CNN520KKKS	Arq. Maria Teresa Gallegos Quintero	3,269.01
03-nov-05	5150100007-1	PROYECTOR 3M X70 LCD 3500 Lumenes	3M	X70	G5B000793	M.A.P. Patricia Cazarez Mendoza	39,626.20
03-nov-05	5150100009-1	DISCO DURO EXTERNO IOMEGA 400GB	IOMEGA	S/M	S/N	L.I. Ana Laura Armenta Cano	5,041.21
18-nov-05	5110100013-10	MESA CIRCULAR	S/M	S/M	S/N	M.D.U. Jose Luis Virgilio Garibay Ruiz	2,299.00
18-nov-05	5110100012-24	SILLA DE ALTURA DE PIEL	S/M	S/M	S/N	M.D.U. Jose Luis Virgilio Garibay Ruiz	554.71
18-nov-05	5110100012-25	SILLA DE ALTURA DE PIEL	S/M	S/M	S/N	M.D.U. Jose Luis Virgilio Garibay Ruiz	554.71
18-nov-05	5110100013-11	MESA PLEGABLE	S/M	S/M	S/N	M.A.P. Patricia Cazarez Mendoza	568.90
18-nov-05	5110100012-26	SILLA EJECUTIVA DE PIEL	S/M	S/M	S/N	Arq. Maria Teresa Gallegos Quintero	759.33
18-nov-05	5110100012-27	SILLA EJECUTIVA DE PIEL	S/M	S/M	S/N	Arq. Maria Teresa Gallegos Quintero	759.33
23-nov-05	5410100048-1	PICK UP FORD RANGER	FORD	2005	8AFDT500556443174	M.A.P. Patricia Cazarez Mendoza	167,000.00
23-nov-05	5150100003-4	MONITOR HP LCD 15" L1506	HP	L1506	CNC53605KV	L.I. Ana Laura Armenta Cano	3,235.72
23-nov-05	5150100003-5	MONITOR HP 19" LCD L1906	HP	L1906	CNC53902LI	L.I. Ana Laura Armenta Cano	4,837.80
15-dic-05	5110100016-3	ARCHIVERO CON 4 GAVETAS	HIRSH	S/M	S/N	M.A.P. Patricia Cazarez Mendoza	2,899.00
15-dic-05	5110100016-2	ARCHIVERO 2 CAJONES(NEGRO)	S/M	S/M	S/N	M.A.P. Patricia Cazarez Mendoza	959.00
15-dic-05	5110100016-4	ARCHIVERO 5 GAVETAS	HON	S/M	S/N	Claudia Salas Rangel	990.00
16-dic-05	5110100017-1	MUEBLE DE MADERA	S/M	S/M	S/N	M.D.U. Jose Luis Virgilio Garibay Ruiz	2,337.50
16-dic-05	5110100018-2	REPISONES DE 60" POR 12" DE MADERA	S/M	S/M	S/N	M.A.P. Patricia Cazarez Mendoza	907.50
16-dic-05	5110100018-4	REPISONES DE 84" POR 12" EN MADERA	S/M	S/M	S/N	M.A.P. Patricia Cazarez Mendoza	1,100.00
16-dic-05	5110100018-1	REPISONES DE 60" POR 12" DE MADERA	S/M	S/M	S/N	L.C.P. Maribel Angel Moreno	907.50
16-dic-05	5110100018-3	REPISONES DE 84" POR 12" EN MADERA	S/M	S/M	S/N	L.C.P. Maribel Angel Moreno	1,100.00
30-dic-05	5150100005-2	AXIM X51, 416MHZ, 128MB ROM 64MB	DELL	X51	S/N	L.I. Ana Laura Armenta Cano	4,408.00

INVENTARIO DE BIENES MUEBLES AL 31 DE DICIEMBRE DE 2023

FECHA DE FACTURACIÓN	NÚMERO DE INVENTARIO	DESCRIPCIÓN	MARCA	MODELO	No. DE SERIE	RESPONSABLE DE RESGUARDO	COSTO DE ADQUISICIÓN
30-dic-05	5150100007-2	PROYECTOR PANASONIC PT-LB20U 2000 LUMENES	PANASONIC	PT-LB20U	SB5630144	L.I. Ana Laura Armenta Cano	18,183.00
30-dic-05	5150100022-1	PHAROS OT200-GPS KIT FOR POCKET PC, PCKT GPS	PHAROS	OT200	BT5801414	Arq. Maria Teresa Gallegos Quintero	3,232.64
30-dic-05	5150100006-2	HP. LASERTJET 1320 IMPRESORA LASER	HP	1320	CNHC5C6270	Claudia Salas Rangel	4,691.50
31-dic-05	5110100017-2	MUEBLE DE 64 ¼ "POR 26" Y 12 " DE MADERA	S/M	S/M	S/N	M.A.P. Patricia Cazarez Mendoza	2,090.00
31-dic-05	5410100004-1	TSURU 2006	NISSAN	2006	3NIEB3IS06K329691	M.A.P. Patricia Cazarez Mendoza	94,900.00
31-dic-05	5110100017-3	MUEBLE DE MADERA	S/M	S/M	S/N	M.A.P. Patricia Cazarez Mendoza	2,337.50
31-dic-05	5110100017-4	MUEBLE DE 48" POR 48" Y 12" DE MADERA	S/M	S/M	S/N	M.A.P. Patricia Cazarez Mendoza	1,650.00
06-ene-06	5110100013-12	MESA PLEGABLE	S/M	S/M	S/N	M.A.P. Patricia Cazarez Mendoza	569.00
06-ene-06	5110100013-13	MESA PLEGABLE	S/M	S/M	S/N	M.A.P. Patricia Cazarez Mendoza	569.00
06-ene-06	5110100013-14	MESA PLEGABLE	S/M	S/M	S/N	M.A.P. Patricia Cazarez Mendoza	569.00
20-ene-06	5110100017-7	MUEBLE DE 82" POR 32" Y 12" DE MADERA	S/M	S/M	S/N	M.D.U. Jose Luis Virgilio Garibay Ruiz	1,650.00
20-ene-06	5110100017-6	MUEBLE DE 80" POR 48" Y 12" DE MADERA	S/M	S/M	S/N	L.I. Ana Laura Armenta Cano	2,860.00
20-ene-06	5110100017-8	MUEBLE DE 58" POR 29" Y 24" DE MADERA	S/M	S/M	S/N	Blanca Alicia Solaiza Mundo	2,750.00
20-ene-06	5110100017-5	MUEBLE DE 116" POR 20 Y 16" DE FONDO EN MADERA	S/M	S/M	S/N	Arq. Maria Teresa Gallegos Quintero	2,070.00
23-ene-06	5150100004-2	PAVILLION HP A1514N-B INTEL	HP	A1514N-B	S/N	L.I. Ana Laura Armenta Cano	14,864.11
23-ene-06	5150100022-3	GPSMAP 60CS GARMIN HANDHELD	GARMIN	60CS	S/N	L.I. Ana Laura Armenta Cano	6,332.04
23-ene-06	5150100022-2	GPSMAP 60CS GARMIN HANDHELD	GARMIN	60CS	S/N	Arq. Maria Teresa Gallegos Quintero	6,332.04
23-ene-06	5150100022-4	PHAROS POCKET GPS NAVIGATOR	PHAROS	IGPS-BT	GB49001065	Arq. Maria Teresa Gallegos Quintero	4,573.14
09-feb-06	5110100017-9	MUEBLE DE 59" POR 48" Y 24" DE MADERA	S/M	S/M	S/N	L.I. Ana Laura Armenta Cano	1,980.00
14-feb-06	5110100017-11	MUEBLE DE 60" POR 30" Y 24" DE MADERA	S/M	S/M	S/N	Arq. Maria Teresa Gallegos Quintero	2,090.00
14-feb-06	5110100017-10	MUEBLE DE MADERA CON ENTREPAÑOS	S/M	S/M	S/N	Claudia Salas Rangel	3,850.00
10-abr-06	5150100022-5	GPSMAP 60CS GARMIN HANDHELD	GARMIN	60CS	S/N	L.I. Ana Laura Armenta Cano	6,271.15
09-may-06	5150100012-1	PANTALLA TRIPIE	S/M	S/M	S/N	L.I. Ana Laura Armenta Cano	2,802.80
26-jun-06	5110100017-12	GABINETE DE ALMACÉNAMIENTO	S/M	S/M	S/N	M.A.P. Patricia Cazarez Mendoza	999.00
13-jul-06	5110100016-5	ARCHIVERO DE 2 CAJONES NEGRO	S/M	S/M	S/N	L.C.P. Maribel Angel Moreno	815.00
13-jul-06	5110100016-6	ARCHIVERO DE 2 CAJONES NEGRO	S/M	S/M	S/N	Arq. Maria Teresa Gallegos Quintero	815.00
13-jul-06	5110100012-30	SILLA GERENCIAL CON BRAZOS NEGRA	COSSORP	B06572	S/N	Arq. Maria Teresa Gallegos Quintero	1,195.00
01-ago-06	5110100013-15	SILLA GERENCIAL CON BRAZOS NEGRA	COSSORP	B06572	S/N	L.C.P. Maribel Angel Moreno	1,195.00
03-ago-06	5110100026-1	MÁQUINA DE ESCRIBIR BROTHER GX-6750	BROTHER	GX-6750	S/N	M.A.P. Patricia Cazarez Mendoza	1,565.44
17-ago-06	5110100016-7	ARCHIVERO 2 CAJONES NEGRO	S/M	S/M	S/N	Arq. Maria Teresa Gallegos Quintero	815.00
17-oct-06	5150100009-2	DISCO DURO 400GB EXT USB WEST	WESTER DIGITAL	S/M	WMAMY1549622	L.I. Ana Laura Armenta Cano	3,520.17
14-nov-06	5110100013-16	MESA PLEGABLE PERSONAL	LIFETIME	S/M	S/N	L.C.P. Maribel Angel Moreno	599.00
22-mar-07	5110100016-8	ARCHIVERO NEGRO 4 CAJONES	HIRSH	S/M	S/N	M.A.P. Patricia Cazarez Mendoza	2,675.00

INVENTARIO DE BIENES MUEBLES AL 31 DE DICIEMBRE DE 2023

FECHA DE FACTURACIÓN	NUMERO DE INVENTARIO	DESCRIPCIÓN	MARCA	MODELO	No. DE SERIE	RESPONSABLE DE RESGUARDO	COSTO DE ADQUISICIÓN
03-abr-07	5110100028-1	MUEBLE PARA COMPUTADORA LAPTOP	TIFFANY	S/M	S/N	Carolina Uscanga Tejeda	1,361.75
01-ago-07	5110100016-9	ARCHIVERO 2 CAJONES NEGRO	S/M	S/M	S/N	Arq. Maria Teresa Gallegos Quintero	815.00
20-sep-07	5110100029-1	ENGARGOLADORA	OFFICE EASE	2088	9305088	M.A.P. Patricia Cazarez Mendoza	1,857.90
12-nov-07	5110100013-17	MESA PERSONAL 152 CM LIFETIME	LIFETIME	S/M	S/N	L.I. Ana Laura Armenta Cano	279.00
16-nov-07	5110100013-18	MESA PLEGABLE	S/M	S/M	S/N	M.A.P. Patricia Cazarez Mendoza	1,258.00
27-nov-07	5110100016-10	ARCHIVERO 2 CAJONES GRIS ALTO	S/M	S/M	S/N	L.I. Ana Laura Armenta Cano	785.00
21-feb-08	5150100008-6	NOTEBOOK HP 2510P U7600 1.2 HZ	HP	2510P	CNF8032GJT	L.I. Ana Laura Armenta Cano	21,362.55
21-feb-08	5150100006-4	IMPRESORA HP DESKJET 9800 USB	HP	9800	MY79S2Z0R7	L.I. Ana Laura Armenta Cano	3,113.00
06-mar-08	5150100007-3	PROYECTOR PANASONIC PT-LB51NTO	PANASONIC	PT-LB51NTO	SB8160023	L.I. Ana Laura Armenta Cano	14,094.08
18-mar-08	5110100015-4	2 LIBRERO 5 REPISIS METROPOLITAN	METROPOLITAN	S/M	S/N	M.D.U. Jose Luis Virgilio Garibay Ruiz	3,438.00
08-may-08	5410100049-1	AIRE ACONDICIONADO EQUIPO COMASA	COMASA	S/M	S/N	M.A.P. Patricia Cazarez Mendoza	14,887.98
21-jun-08	5110100016-11	ARCHIVERO 4 CAJONES NEGRO	HIRSH	S/M	S/N	L.I. Ana Laura Armenta Cano	2,915.00
27-jun-08	5410100050-1	ESTEREO KENWORD MOD. KDCMP208	KENWORD	KDCMP208	S/N	M.A.P. Patricia Cazarez Mendoza	1,790.00
27-jun-08	5410100050-2	ESTEREO KENWORD MOD. KDCMP208	KENWORD	KDCMP208	S/N	M.A.P. Patricia Cazarez Mendoza	2,460.00
20-sep-08	5150100009-3	BOOK MIRROR EDITION WDH2U20000	WESTER DIGITAL	WDH2U20000	WCAZA2482635T	L.I. Ana Laura Armenta Cano	5,678.31
22-dic-08	5110100013-19	MESA SALA DE JUNTAS	S/M	S/M	S/N	M.A.P. Patricia Cazarez Mendoza	9,900.00
29-dic-08	5150100015-1	SWITCH NETGEAR PROSAFE GS724TS 24 GB	NETGEAR	GS724TS	5863Y000A4	L.I. Ana Laura Armenta Cano	7,235.80
09-abr-09	5110100015-5	LIBRERO 5 REPISAS	METROPOLITAN	CEREZO	S/N	M.A.P. Patricia Cazarez Mendoza	1,998.00
13-abr-09	5110100011-6	ESCRITORIO CEREZO BASIC OFFICE DEPOT	BASIC	CEREZO	S/N	Saturnina Padilla Plascencia	2,725.00
22-abr-09	5110100015-6	LIBRERO CON 5 REPISAS	METROPOLITAN	S/M	S/N	M.D.U. Jose Luis Virgilio Garibay Ruiz	1,598.00
10-jun-09	5110100032-1	MINI SPLIT	LG	S/M	S/N	M.A.P. Patricia Cazarez Mendoza	6,199.00
15-jun-09	5150100016-1	POWER EDGE 840 PROCESADOR INTEL XEON CUADRUPLE X3220, 2x4 Mb CACHE, 2,40 GHZ, 1066 MHz FSB, Discos 1,2,3 DE 160 gb	DELL	840	S/N	L.I. Ana Laura Armenta Cano	25,520.00
16-jun-09	5150100016-2	SERVIDOR DELL POWER EDGE T300 PROC.	DELL	POWER EDGE T300	S/N	L.I. Ana Laura Armenta Cano	36,894.00
23-jul-09	5110100016-12	ARCHIVERO HIRSH METALICO 4 GAVETAS	HIRSH	S/M	S/N	L.I. Ana Laura Armenta Cano	2,595.05
23-nov-09	5150100017-1	GABINETE PARA MONTAJE NORTH P/SERVIDOR 2 EX	NORTH	NORTH014-BKT	S/N	L.I. Ana Laura Armenta Cano	12,067.00
27-ene-10	5150100008-7	COMPUTADORA NOTEBOOK TOSHIBA E205-S1904	TOSHIBA	E205-S1904	IA245724Q	Arq. Maria Teresa Gallegos Quintero	15,873.00
21-abr-10	5110100011-7	ESCRITORIO CEREZO BASICS	BASIC	CEREZO	S/N	L.C.P. Maribel Angel Moreno	2,899.00

INVENTARIO DE BIENES MUEBLES AL 31 DE DICIEMBRE DE 2023

FECHA DE FACTURACIÓN	NUMERO DE INVENTARIO	DESCRIPCIÓN	MARCA	MODELO	No. DE SERIE	RESPONSABLE DE RESGUARDO	COSTO DE ADQUISICIÓN
21-feb-11	5650100013-1	RECEPTOR TRIMBLE NETR9 TI-3 (TORRE)	TRIMBLE	NET R9 Ti-3	BASE: 5106K73604 ANTENA: 1441045011	Arq. Maria Teresa Gallegos Quintero	227,360.00
21-feb-11	5650100014-1	CABLE DE 30 MTS	S/M	S/M	S/N	Arq. Maria Teresa Gallegos Quintero	6,960.00
21-feb-11	5650100013-2	RECEPTOR DE REFERENCIA NETR9 TI-3	TRIMBLE	NET R9 Ti-3	S/N	Arq. Maria Teresa Gallegos Quintero	34,800.00
21-feb-11	5650100015-1	SISTEMA DE RADIO 450-470 MHZ	TRIMBLE	PDL4535	11115160	Arq. Maria Teresa Gallegos Quintero	44,080.00
25-mar-11	5150100018-1	KINGSTON VALUERAM MEMORY 8GB 65334	KINGSTON	65334	S/N	L.I. Ana Laura Armenta Cano	3,330.00
25-mar-11	5150100018-2	KINGSTON VALUERAM MEMORY 8 GB 65334	KINGSTON	65334	S/N	L.I. Ana Laura Armenta Cano	3,330.00
25-mar-11	5150100019-1	ASUS M4A88TD-V EVO/USB3-MOTHERBOARD SERIE:A8M0CK001696, A8M0CK001697	ASUS	M4A88TD-V	A8M0CK001696	L.I. Ana Laura Armenta Cano	4,351.20
25-mar-11	5150100009-4	WD CAVIAR SE 2TB SATA HD 5400RPM 64 WMAZA1474903	WESTER DIGITAL	WD5200	S/N	L.I. Ana Laura Armenta Cano	13,320.00
25-mar-11	5150100020-1	AMD PHENOM IIX6 1055T 2.80 GHZ PR HDT55TFBGRBOX-65334	AMD	X6 1055T	HDT55TFBGRBOX	L.I. Ana Laura Armenta Cano	5,772.00
25-mar-11	5150100009-5	MY BOOK ESSENTIAL WDBACW0020HBK-H	WESTER DIGITAL	WDBACW0020HBK-H	WMAZA2911914M	L.I. Ana Laura Armenta Cano	4,551.00
25-mar-11	5150100023-1	WINSVRCAL 2008 OLP NL GOV DVCCAL 65561	MICROSOFT	65561	S/N	L.I. Ana Laura Armenta Cano	4,417.00
25-mar-11	5150100023-2	WINSVRENT 2008 OLP NL GOV 65561	MICROSOFT	65561	S/N	L.I. Ana Laura Armenta Cano	34,049.25
12-abr-11	5110100017-13	MUEBLE DE MADERA	S/M	S/M	S/N	M.D.U. Jose Luis Virgilio Garibay Ruiz	888.00
01-jul-11	5150100010-4	NIKON COOLPIX L120 DIGIAL CAMERA	NIKON	L120	30131978	L.I. Ana Laura Armenta Cano	3,996.00
01-jul-11	5150100010-5	SONY CYBER-SHOT DSC-HX100V DIGITAL	SONY	DSC-HX100V	505157	L.I. Ana Laura Armenta Cano	6,937.50
04-jul-11	5150100004-8	DELL VOSTRO, INTEL CORE i5 3.1 Ghz, 4BG DUAL CHANNEL DDR3, HARD DRIVE 500GB, TECLADO, MOUSE Y BOCINAS	DELL	VOSTRO	3W57KQ1	M.D.U. Jose Luis Virgilio Garibay Ruiz	13,875.00
04-jul-11	5150100004-14	DELL VOSTRO, INTEL CORE i5 3.1 Ghz, 4BG DUAL CHANNEL DDR3, HARD DRIVE 500GB, TECLADO, MOUSE Y BOCINAS	DELL	VOSTRO	3W68KQ1	M.A.P. Patricia Cazarez Mendoza	13,875.00
04-jul-11	5150100004-6	DELL VOSTRO, INTEL CORE i5 3.1 Ghz, 4BG DUAL CHANNEL DDR3, HARD DRIVE 500GB, TECLADO, MOUSE Y BOCINAS	DELL	VOSTRO	3W6BKQ1	L.I. Ana Laura Armenta Cano	13,875.00

INVENTARIO DE BIENES MUEBLES AL 31 DE DICIEMBRE DE 2023

FECHA DE FACTURACIÓN	NUMERO DE INVENTARIO	DESCRIPCIÓN	MARCA	MODELO	No. DE SERIE	RESPONSABLE DE RESGUARDO	COSTO DE ADQUISICIÓN
04-jul-11	5150100004-7	DELL VOSTRO, INTEL CORE i5 3.1 Ghz, 4BG DUAL CHANNEL DDR3, HARD DRIVE 500GB, TECLADO, MOUSE Y BOCINAS	DELL	VOSTRO	3W6CKQ1	L.I. Ana Laura Armenta Cano	13,875.00
04-jul-11	5150100004-9	DELL VOSTRO, INTEL CORE i5 3.1 Ghz, 4BG DUAL CHANNEL DDR3, HARD DRIVE 500GB, TECLADO, MOUSE Y BOCINAS	DELL	VOSTRO	3W58KQ1	L.I. Ana Laura Armenta Cano	13,875.00
04-jul-11	5150100004-12	DELL VOSTRO, INTEL CORE i5 3.1 Ghz, 4BG DUAL CHANNEL DDR3, HARD DRIVE 500GB, TECLADO, MOUSE Y BOCINAS	DELL	VOSTRO	3W5HKQ1	L.I. Ana Laura Armenta Cano	13,875.00
04-jul-11	5150100004-15	DELL VOSTRO, INTEL CORE i5 3.1 Ghz, 4BG DUAL CHANNEL DDR3, HARD DRIVE 500GB, TECLADO, MOUSE Y BOCINAS	DELL	VOSTRO	3W69KQ1	L.I. Ana Laura Armenta Cano	13,875.00
04-jul-11	5150100015-2	SWITCH NETGEAR PROSAFE L3 GSM7328S	NETGEAR	GSM7328Sv2	24N30945004B	L.I. Ana Laura Armenta Cano	26,362.50
04-jul-11	5150100015-3	SWITCH NETGEAR PROSAFE L2 GSZ24TS	NETGEAR	GS724TS	ILY911340005A	L.I. Ana Laura Armenta Cano	5,994.00
04-jul-11	5150100021-1	ROUTER ZYXEL ZYWALL	ZYXEL	USG-200	110207000425	L.I. Ana Laura Armenta Cano	8,391.60
04-jul-11	5150100015-4	SWITCH NETGEAR PROSAFE DUAL WNDAP350	NETGEAR	WNDAP350	29210B5R0003F	L.I. Ana Laura Armenta Cano	4,062.60
04-jul-11	5150100015-5	SWITCH NETGEAR 16-AP WIRELESS WM55316	NETGEAR	WM55316	2C51043B0038D	L.I. Ana Laura Armenta Cano	8,524.80
04-jul-11	5150100004-5	DELL VOSTRO, INTEL CORE i5 3.1 Ghz, 4BG DUAL CHANNEL DDR3, HARD DRIVE 500GB, TECLADO, MOUSE Y BOCINAS	DELL	VOSTRO	3W5FKQ1	Blanca Alicia Solaiza Mundo	13,875.00
04-jul-11	5150100004-11	DELL VOSTRO, INTEL CORE i5 3.1 Ghz, 4BG DUAL CHANNEL DDR3, HARD DRIVE 500GB, TECLADO, MOUSE Y BOCINAS	DELL	VOSTRO	3W5GKQ1	Arq. Maria Teresa Gallegos Quintero	13,875.00

INVENTARIO DE BIENES MUEBLES AL 31 DE DICIEMBRE DE 2023

FECHA DE FACTURACIÓN	NUMERO DE INVENTARIO	DESCRIPCIÓN	MARCA	MODELO	No. DE SERIE	RESPONSABLE DE RESGUARDO	COSTO DE ADQUISICIÓN
04-jul-11	5150100004-4	DELL VOSTRO, INTEL CORE i5 3.1 Ghz, 4BG DUAL CHANNEL DDR3, HARD DRIVE 500GB, TECLADO, MOUSE Y BOCINAS	DELL	VOSTRO	3W5DKQ1	Arq. Maria Teresa Gallegos Quintero	13,875.00
04-jul-11	5150100004-10	DELL VOSTRO, INTEL CORE i5 3.1 Ghz, 4BG DUAL CHANNEL DDR3, HARD DRIVE 500GB, TECLADO, MOUSE Y BOCINAS	DELL	VOSTRO	3W5BKQ1	Arq. Maria Teresa Gallegos Quintero	13,875.00
04-jul-11	5150100004-16	DELL VOSTRO, INTEL CORE i5 3.1 Ghz, 4BG DUAL CHANNEL DDR3, HARD DRIVE 500GB, TECLADO, MOUSE Y BOCINAS	DELL	VOSTRO	3W67KQ1	Claudia Salas Rangel	13,875.00
04-jul-11	5150100004-17	DELL VOSTRO, INTEL CORE i5 3.1 Ghz, 4BG DUAL CHANNEL DDR3, HARD DRIVE 500GB, TECLADO, MOUSE Y BOCINAS	DELL	VOSTRO	3W59KQ1	Karina Ramirez Perez	13,875.00
04-jul-11	5150100004-3	DELL VOSTRO, INTEL CORE i5 3.1 Ghz, 4BG DUAL CHANNEL DDR3, HARD DRIVE 500GB, TECLADO, MOUSE Y BOCINAS	DELL	VOSTRO	3W5CKQ1	Carolina Uscanga Tejeda	13,875.00
04-jul-11	5150100004-13	DELL VOSTRO, INTEL CORE i5 3.1 Ghz, 4BG DUAL CHANNEL DDR3, HARD DRIVE 500GB, TECLADO, MOUSE Y BOCINAS	DELL	VOSTRO	3W5JKQ1	M.A.P. Patricia Cazarez Mendoza	13,875.00
06-jul-11	5150100004-20	DELL PRECISION T1600	DELL	T1600	J7Q8JQ1	L.I. Ana Laura Armenta Cano	20,313.00
06-jul-11	5150100004-18	DELL PRECISION T1600	DELL	T1600	J7PCJQ1	Arq. Maria Teresa Gallegos Quintero	20,313.00
06-jul-11	5150100004-19	DELL PRECISION T1600	DELL	T1600	J7QBQ1	Arq. Maria Teresa Gallegos Quintero	20,313.00
06-jul-11	5150100004-21	DELL PRECISION T1600	DELL	T1600	J7Q9JQ1	Saturnina Padilla Plascencia	20,313.00
25-jul-11	5150100016-3	NAS SERVER THECUS N7700	THECUS	N7700	0014FD14A52425	L.I. Ana Laura Armenta Cano	18,093.00
25-jul-11	5150100009-6	5 DISCOS DUROS INTERNOS 1.5 TB WESTER DIGITAL	WESTER DIGITAL	WD15EARS	S/N	L.I. Ana Laura Armenta Cano	6,854.25
11-oct-11	5110100031-1	MEDIDOR DE SUELO	S/M	BMH-53	S/N	M.A.P. Patricia Cazarez Mendoza	6,143.00
07-dic-11	5150100008-11	LAPTOP HP PAVILION dm4	HP	dm4	CNU1330XYY	M.A.P. Patricia Cazarez Mendoza	11,988.00

INVENTARIO DE BIENES MUEBLES AL 31 DE DICIEMBRE DE 2023

FECHA DE FACTURACIÓN	NUMERO DE INVENTARIO	DESCRIPCIÓN	MARCA	MODELO	No. DE SERIE	RESPONSABLE DE RESGUARDO	COSTO DE ADQUISICIÓN
07-dic-11	5150100008-10	LAPTOP HP PAVILION dm4	HP	dm4	CNU1330R1V	L.C.P. Maribel Angel Moreno	11,988.00
07-dic-11	5150100008-9	LAPTOP HP PAVILION dm4	HP	dm4	CNU116092M	L.I. Ana Laura Armenta Cano	11,988.00
07-dic-11	5150100008-8	LAPTOP HP PAVILION dm4	HP	dm4	CNU1170JC6	Arq. Maria Teresa Gallegos Quintero	11,988.00
27-jul-16	5640100002-1	MINISPLIT	LG	SX121CL.NL1	11570NG3840G41501103	M.A.P. Patricia Cazarez Mendoza	6,204.52
26-jun-17	5640100002-3	MINISPLIT 1 TON CON BOMBA PARA CONDENSADO	LENNOX	LM012HI-100P232-1X	S2817D21647	L.I. Ana Laura Armenta Cano	11,215.52
26-jun-17	5640100002-2	MINISPLIT 1.5 TON CON BOMBA PARA CONDENSADO	LENNOX	LM018HI-100P232-1X	S2816E25964	Arq. Maria Teresa Gallegos Quintero	13,215.52
11-jul-17	5190100024-1	REFRIGERADOR	MABE	MA004Y07S	1604A214753	M.A.P. Patricia Cazarez Mendoza	3,899.00
11-oct-17	5230100082-1	CAMARA GoPro, 4K, WIFI + BLUETOOTH, CON SOPORTE	HERO	CHDX-501	S/N	Arq. Maria Teresa Gallegos Quintero	8,190.68
04-dic-17	5660100057-1	UPS DE 3000 VA DE CAPACIDAD	EATON	PW9130i3000T-XL	S/N	L.I. Ana Laura Armenta Cano	35,428.21
11-may-18	5650100016-1	BOCINA	Kempler & Strauss	BOOM 15"	S/N	L.I. Ana Laura Armenta Cano	2,748.90
25-may-18	5120100001-1	MUEBLE DE ZINC	S/M	S/M	S/N	M.A.P. Patricia Cazarez Mendoza	2,668.00
30-may-18	5120100001-2	ALACENA PARA COCINA	S/M	S/M	S/N	M.A.P. Patricia Cazarez Mendoza	812.00
26-jul-18	5650100017-1	MICROFONOS	STEREN	WR-810 UHF	S/N	L.I. Ana Laura Armenta Cano	3,068.99
10-sep-18	5650100017-2	MICROFONOS	STEREN	WR-810 UHF	S/N	L.I. Ana Laura Armenta Cano	3,068.99
23-dic-20	5150100009-8	UNIDAD DE DISCO DURO DE ESCRITORIO DE 8TB	WESTERN DIGITAL	WDBWLG0080HBK-NESN	VGKKB74G	Arq. Maria Teresa Gallegos Quintero	6,748.47
23-dic-20	5150100009-9	UNIDAD DE DISCO DURO DE ESCRITORIO DE 8TB	WESTERN DIGITAL	WDBWLG0080HBK-NESN	VGGR33PG	Arq. Maria Teresa Gallegos Quintero	6,748.47
11-nov-21	5150100004-22	COMPUTADORA DeLL OPTIPLEX 3080 PROCESADOR I5, 8 RAM, WINDOWS 10	DELL	OPTIPLEX 3080	D15S002	L.C.P. Maribel Angel Moreno	17,820.00
14-dic-21	5230100083-3	CAMARA WEB, LIFECAM HD-3000	MICROSOFT	1492	321004525068	M.D.U. Jose Luis Virgilio Garibay Ruiz	1,143.28
14-dic-21	5230100083-1	CAMARA WEB, LIFECAM HD-3000	MICROSOFT	1492	321004619134	L.C.P. Maribel Angel Moreno	1,143.28
14-dic-21	5230100083-2	CAMARA WEB, LIFECAM HD-3000	MICROSOFT	1492	321004619129	M.A.P. Patricia Cazarez Mendoza	1,143.28
07-dic-22	5150100004-23	COMPUTADORA DE ESCRITORIO DELL VOSTRO 3710 INTEL CORE I5 16 GB RAM WINDOWS 11 HOME	DELL	VOSTRO 3710	5QV70R3	M.D.U. Jose Luis Virgilio Garibay Ruiz	20,520.00
07-dic-22	5150100003-6	MONITOR DELL 21.5 PULGADAS	DELL	E2223Hv	CN0R5J65FCC0023HA4DX	M.D.U. Jose Luis Virgilio Garibay Ruiz	3,780.00
07-dic-22	5150100032-1	TARJETA DE VIDEO PNY QUADRO T400 NVIDIA 2 GB	PNY	T400	1422422126510	M.D.U. Jose Luis Virgilio Garibay Ruiz	3,564.00
07-dic-22	5150100004-24	COMPUTADORA DE ESCRITORIO DELL VOSTRO 3710 INTEL CORE I5 16 GB RAM WINDOWS 11 HOME	DELL	VOSTRO 3710	5QV70R3	L.I. Ana Laura Armenta Cano	20,520.00



INSTITUTO METROPOLITANO DE INVESTIGACIÓN Y PLANEACIÓN DE ENSENADA, BAJA CALIFORNIA

Calle: Tercera No. 1323-16 Zona Centro, C. P. 22800, Plaza ELVA, Ensenada, B. C.
Tels. (646) 152-1909 y (646) 152-1910



INVENTARIO DE BIENES MUEBLES AL 31 DE DICIEMBRE DE 2023

FECHA DE FACTURACIÓN	NUMERO DE INVENTARIO	DESCRIPCIÓN	MARCA	MODELO	No. DE SERIE	RESPONSABLE DE RESGUARDO	COSTO DE ADQUISICIÓN
07-dic-22	5150100003-7	MONITOR DELL 21.5 PULGADAS	DELL	E2223Hv	CN0R5J65FCC0023HA57X	L.I. Ana Laura Armenta Cano	3,780.00
07-dic-22	5150100032-2	TARJETA DE VIDEO PNY QUADRO T400 NVIDIA 2 GB	PNY	T400	1.42242E+12	L.I. Ana Laura Armenta Cano	3,564.00
12-oct-23	5610100002-4	MINISPLIT	MIRAGE	EVAPORADOR: ELEC121T Y CONDENSADOR: CLC121T	EVAPORADOR: 540H679960133140132004 Y CONDENSADOR: 540H679960233150120865	Arq. Maria Teresa Gallegos Quintero	19,742.40
17-oct-23	5230100084-1	PROYECTOR	EPSON	POWERLITE W49	X8B73501944	L.I. Ana Laura Armenta Cano	14,619.00
23-nov-23	5230100085-1	CAMARA CANON EOS R50	CANON	EOS R50	72070003186	L.I. Ana Laura Armenta Cano	14,932.00
07-dic-23	5150100004-25	COMPUTADORA DE ESCRITORIO DELL OPTIPLEX SFF7010	DELL	OPTIPLEX SFF 7010	85SWDZ3	Arq. Maria Teresa Gallegos Quintero	20,520.00
07-dic-23	5150100003-8	MONITOR DELL 23.8 PULGADAS	DELL	E2423H	CN-0V623N-FCC00-38N-C0KX-A01	Arq. Maria Teresa Gallegos Quintero	3,780.00
07-dic-23	5150100032-3	TARJETA DE VIDEO PNY QUADRO T400 4GB	NVIDIA	T400	1.42132E+12	Arq. Maria Teresa Gallegos Quintero	4,320.00

TOTAL INVENTARIO: \$ 1,795,485.76

ELABORÓ

L.C.P. MARIBEL ANGEL MORENO
CONTADORA

REVISÓ

MAP. PATRICIA DEL CARMEN CAZAREZ MENDOZA
SUBDIRECTORA ADMINISTRATIVA Y FINANCIERA

AUTORIZÓ

MDU. JOSE LUIS VIRGILIO GARIBAY RUIZ
DIRECTOR DEL IMIP





INSTITUTO METROPOLITANO DE INVESTIGACIÓN Y PLANEACIÓN DE ENSENADA, BAJA CALIFORNIA

Calle: Tercera No. 1323-16 Zona Centro, C. P. 22800, Plaza ELVA, Ensenada, B. C.

Tels. (646) 152-1909 y (646) 152-1910



INVENTARIO DE BIENES INMUEBLES AL 31 DE DICIEMBRE DE 2023

DESCRIPCION	MODALIDAD	DESCRIPCION DE USO	UBICACION	CODIGO O CLAVE CATASTRAL	VALOR CATASTRAL
TERRENO	DONACION	CONSTRUCCION EDIFICIO DEL IMIP	LOTE No. 2, MANZANA FRACC. B No. 12 FRACC. LAS PALMAS III	SS-012-032	\$ 556,491.00
TOTAL					\$ 556,491.00

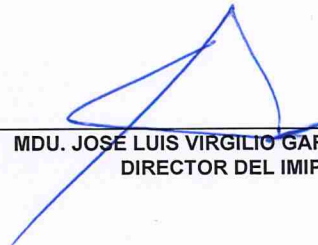
ELABORÓ


L.C.P. MARIBEL ANGEL MORENO
CONTADORA

REVISÓ


MAP. PATRICIA DEL CARMEN CAZAREZ MENDOZA
SUBDIRECTORA ADMINISTRATIVA Y FINANCIERA

AUTORIZÓ


MDU. JOSE LUIS VIRGILIO GARIBAY RUIZ
DIRECTOR DEL IMIP





INSTITUTO METROPOLITANO DE INVESTIGACIÓN Y PLANEACIÓN DE ENSENADA, BAJA CALIFORNIA (a)

Estado de Situación Financiera Detallado - LDF

Al 31 de diciembre de 2022 y al 31 de Diciembre de 2023 (b)

(PESOS)



Concepto (c)	2023 (d)	31 de diciembre de 2022 (e)	Concepto (c)	2023 (d)	31 de diciembre de 2022 (e)
ACTIVO			PASIVO		
Activo Circulante			Activo Circulante		
a. Efectivo y Equivalentes (a=a1+a2+a3+a4+a5+a6+a7)	344,148	75,956	a. Cuentas por Pagar a Corto Plazo (a=a1+a2+a3+a4+a5+a6+a7+a8+a9)	342,911	408,865
a1) Efectivo	0	0	a1) Servicios Personales por Pagar a Corto Plazo	182,635	166,885
a2) Bancos/Tesorería	344,148	75,956	a2) Proveedores por Pagar a Corto Plazo	6,891	6,379
a3) Bancos/Dependencias y Otros	0	0	a3) Contratistas por Obras Públicas por Pagar a Corto Plazo	0	0
a4) Inversiones Temporales (Hasta 3 meses)	0	0	a4) Participaciones y Aportaciones por Pagar a Corto Plazo	0	0
a5) Fondos con Afectación Específica	0	0	a5) Transferencias Otorgadas por Pagar a Corto Plazo	0	0
a6) Depósitos de Fondos de Terceros en Garantía y/o Administración	0	0	a6) Intereses, Comisiones y Otros Gastos de la Deuda Pública por Pagar a Corto Plazo	0	0
a7) Otros Efectivos y Equivalentes	0	0	a7) Retenciones y Contribuciones por Pagar a Corto Plazo	153,385	235,601
b. Derechos a Recibir Efectivo o Equivalentes (b=b1+b2+b3+b4+b5+b6+b7)	12,639	578,750	a8) Devoluciones de la Ley de Ingresos por Pagar a Corto Plazo	0	0
b1) Inversiones Financieras de Corto Plazo	0	0	a9) Otras Cuentas por Pagar a Corto Plazo	0	0
b2) Cuentas por Cobrar a Corto Plazo	0	578,750	b. Documentos por Pagar a Corto Plazo (b=b1+b2+b3)	0	0
b3) Deudores Diversos por Cobrar a Corto Plazo	0	0	b1) Documentos Comerciales por Pagar a Corto Plazo	0	0
b4) Ingresos por Recuperar a Corto Plazo	12,639	0	b2) Documentos con Contratistas por Obras Públicas por Pagar a Corto Plazo	0	0
b5) Deudores por Anticipos de la Tesorería a Corto Plazo	0	0	b3) Otros Documentos por Pagar a Corto Plazo	0	0
b6) Préstamos Otorgados a Corto Plazo	0	0	c. Porción a Corto Plazo de la Deuda Pública (c=c1+c2)	0	0
b7) Otros Derechos a Recibir Efectivo o Equivalentes a Corto Plazo	0	0	c1) Porción a Corto Plazo de la Deuda Pública	0	0
c. Derechos a Recibir Bienes o Servicios (c=c1+c2+c3+c4+c5)	0	7,344	c2) Porción a Corto Plazo de Arrendamiento Financiero	0	0
c1) Anticipo a Proveedores por Adquisición de Bienes y Prestación de Servicios a Corto Plazo	0	7,344	d. Títulos y Valores a Corto Plazo	0	0
c2) Anticipo a Proveedores por Adquisición de Bienes Inmuebles y Muebles a Corto Plazo	0	0	e. Pasivos Diferidos a Corto Plazo (e=e1+e2+e3)	0	0
c3) Anticipo a Proveedores por Adquisición de Bienes Intangibles a Corto Plazo	0	0	e1) Ingresos Cobrados por Adelantado a Corto Plazo	0	0
c4) Anticipo a Contratistas por Obras Públicas a Corto Plazo	0	0	e2) Intereses Cobrados por Adelantado a Corto Plazo	0	0
c5) Otros Derechos a Recibir Bienes o Servicios a Corto Plazo	0	0	e3) Otros Pasivos Diferidos a Corto Plazo	0	0
d. Inventarios (d=d1+d2+d3+d4+d5)	0	0	f. Fondos y Bienes de Terceros en Garantía y/o Administración a Corto Plazo (f=f1+f2+f3+f4+f5+f6)	0	0
d1) Inventario de Mercancías para Venta	0	0	f1) Fondos en Garantía a Corto Plazo	0	0
d2) Inventario de Mercancías Terminadas	0	0	f2) Fondos en Administración a Corto Plazo	0	0
d3) Inventario de Mercancías en Proceso de Elaboración	0	0	f3) Fondos Contingentes a Corto Plazo	0	0
d4) Inventario de Materias Primas, Materiales y Suministros para Producción	0	0	f4) Fondos de Fideicomisos, Mandatos y Contratos Análogos a Corto Plazo	0	0
d5) Bienes en Tránsito	0	0	f5) Otros Fondos de Terceros en Garantía y/o Administración a Corto Plazo	0	0
e. Almacenes	0	0	f6) Valores y Bienes en Garantía a Corto Plazo	0	0
f. Estimación por Pérdida o Deterioro de Activos Circulantes (f=f1+f2)	0	0	g. Provisiones a Corto Plazo (g=g1+g2+g3)	0	0
f1) Estimaciones para Cuentas Incobrables por Derechos a Recibir Efectivo o Equivalentes	0	0	g1) Provisión para Demandas y Juicios a Corto Plazo	0	0
f2) Estimación por Deterioro de Inventarios	0	0	g2) Provisión para Contingencias a Corto Plazo	0	0
g. Otros Activos Circulantes (g=g1+g2+g3+g4)	0	0	g3) Otras Provisiones a Corto Plazo	0	0
g1) Valores en Garantía	0	0	h. Otros Pasivos a Corto Plazo (h=h1+h2+h3)	0	0
g2) Bienes en Garantía (excluye depósitos de fondos)	0	0	h1) Ingresos por Clasificar	0	0
g3) Bienes Derivados de Embargos, Decomisos, Aseguramientos y Dación en Pago	0	0	h2) Recaudación por Participar	0	0
g4) Adquisición con Fondos de Terceros	0	0	h3) Otros Pasivos Circulantes	0	0
IA. Total de Activos Circulantes (IA = a + b + c + d + e + f + g)	356,787	662,050	IIA. Total de Pasivos Circulantes (IIA = a + b + c + d + e + f + g + h)	342,911	408,865
Activo No Circulante			Pasivo No Circulante		
a. Inversiones Financieras a Largo Plazo	0	0	a. Cuentas por Pagar a Largo Plazo	0	0
b. Derechos a Recibir Efectivo o Equivalentes a Largo Plazo	0	0	b. Documentos por Pagar a Largo Plazo	0	0
c. Bienes Inmuebles, Infraestructura y Construcciones en Proceso	556,491	556,491	c. Deuda Pública a Largo Plazo	0	0
d. Bienes Muebles	1,795,486	1,977,684	d. Pasivos Diferidos a Largo Plazo	0	0
e. Activos Intangibles	0	0	e. Fondos y Bienes de Terceros en Garantía y/o Administración a Largo Plazo	0	0
f. Depreciación, Deterioro y Amortización Acumulada de Bienes	-1,644,173	-1,864,352	f. Provisiones a Largo Plazo	0	0
g. Activos Diferidos	11,282	11,282	IIIB. Total de Pasivos No Circulantes (IIIB = a + b + c + d + e + f)	0	0
h. Estimación por Pérdida o Deterioro de Activos no Circulantes	0	0	II. Total del Pasivo (II = IIA + IIIB)	342,911	408,865
i. Otros Activos no Circulantes	0	0	HACIENDA PÚBLICA/PATRIMONIO		
IB. Total de Activos No Circulantes (IB = a + b + c + d + e + f + g + h + i)	719,085	681,105	IIIA. Hacienda Pública/Patrimonio Contribuido (IIIA = a + b + c)	556,491	0
I. Total del Activo (I = IA + IB)	1,075,872	1,343,155	a. Aportaciones	0	0
			b. Donaciones de Capital	556,491	0
			c. Actualización de la Hacienda Pública/Patrimonio	0	0
			IIIB. Hacienda Pública/Patrimonio Generado (IIIB = a + b + c + d + e)	176,470	934,290
			a. Resultados del Ejercicio (Ahorro/ Desahorro)	377,421	345,435
			b. Resultados de Ejercicios Anteriores	377,799	32,364
			c. Revalúos	0	0
			d. Reservas	0	0
			e. Rectificaciones de Resultados de Ejercicios Anteriores	-578,750	556,491
			IIIC. Exceso o Insuficiencia en la Actualización de la Hacienda Pública/Patrimonio (IIIC=a+b)	0	0
			a. Resultado por Posición Monetaria	0	0
			b. Resultado por Tenencia de Activos no Monetarios	0	0
			III. Total Hacienda Pública/Patrimonio (III = IIIA + IIIB + IIIC)	732,961	934,290
			IV. Total del Pasivo y Hacienda Pública/Patrimonio (IV = II + III)	1,075,872	1,343,155



IMIP
INSTITUTO METROPOLITANO DE INVESTIGACIÓN Y PLANEACIÓN DE ENSENADA, BAJA CALIFORNIA

[Handwritten signatures and initials in blue ink]



INSTITUTO METROPOLITANO DE INVESTIGACIÓN Y PLANEACIÓN DE ENSENADA, BAJA CALIFORNIA (a)

Informe Analítico de la Deuda Pública y Otros Pasivos - LDF

Del 1 de Enero al 31 de Diciembre de 2023 (b)

(PESOS)



Denominación de la Deuda Pública y Otros Pasivos (c)	Saldo al 31 de diciembre de 2022 (d)	Disposiciones del Periodo (e)	Amortizaciones del Periodo (f)	Revaluaciones, Reclasificaciones y Otros Ajustes (g)	Saldo Final del Periodo (h) h=d+e-f+g	Pago de Intereses del Periodo (i)	Pago de Comisiones y demás costos asociados durante el Periodo (j)
1. Deuda Pública (1=A+B)	0	0	0	0	0	0	0
A. Corto Plazo (A=a1+a2+a3)	0	0	0	0	0	0	0
a1) Instituciones de Crédito	0	0	0	0	0	0	0
a2) Títulos y Valores	0	0	0	0	0	0	0
a3) Arrendamientos Financieros	0	0	0	0	0	0	0
B. Largo Plazo (B=b1+b2+b3)	0	0	0	0	0	0	0
b1) Instituciones de Crédito	0	0	0	0	0	0	0
b2) Títulos y Valores	0	0	0	0	0	0	0
b3) Arrendamientos Financieros	0	0	0	0	0	0	0
2. Otros Pasivos	408,865				342,911		
3. Total de la Deuda Pública y Otros Pasivos	408,865	0	0	0	342,911	0	0
4. Deuda Contingente 1 (Informativo)	0	0	0	0	0	0	0
A. Deuda Contingente 1					0		
B. Deuda Contingente 2					0		
C. Deuda Contingente XX					0		
5. Valor de Instrumentos Bono Cupón Cero 2 (Informativo)	0	0	0	0	0	0	0
A. Instrumento Bono Cupón Cero 1					0		
B. Instrumento Bono Cupón Cero 2					0		
C. Instrumento Bono Cupón Cero XX					0		

1. Se refiere a cualquier Financiamiento sin fuente o garantía de pago definida, que sea asumida de manera solidaria o subsidiaria por las Entidades Federativas con sus Municipios, organismos descentralizados y empresas de participación estatal mayoritaria y fideicomisos, locales o municipales, y por los Municipios con sus respectivos organismos descentralizados y empresas de participación municipal mayoritaria.


2. Se refiere al valor del Bono Cupón Cero que respalda el pago de los créditos asociados al mismo (Activo).

Obligaciones a Corto Plazo (k)	Monto Contratado (l)	Plazo Pactado (m)	Tasa de Interés (n)	Comisiones y Costos Relacionados (o)	Tasa Efectiva (p)
6. Obligaciones a Corto Plazo (Informativo)	0	0	0	0	0
A. Crédito 1					
B. Crédito 2					
C. Crédito XX					



Part.

Part.

 INSTITUTO METROPOLITANO DE INVESTIGACIÓN Y PLANEACIÓN DE ENSENADA, BAJA CALIFORNIA (a) Informe Analítico de Obligaciones Diferentes de Financiamientos – LDF Del 1 de Enero al 31 de Diciembre de 2023 (b) (PESOS)										
Denominación de las Obligaciones Diferentes de Financiamiento	Fecha del Contrato	Fecha de inicio de operación del proyecto	Fecha de vencimiento	Monto de la inversión pactado	Plazo pactado	Monto promedio mensual del pago de la contraprestación	Monto promedio mensual del pago de la contraprestación correspondiente al pago de inversión	Monto pagado de la inversión al XX de XXXX de 20XX	Monto pagado de la inversión actualizado al XX de XXXX de 20XX	Saldo pendiente por pagar de la inversión al XX de XXXX de 20XX
(c)	(d)	(e)	(f)	(g)	(h)	(i)	(j)	(k)	(l)	(m = g - l)
A. Asociaciones Público Privadas (APP's) (A=a+b+c+d)	0	0	0	0	0	0	0	0	0	0
a) APP 1										0
b) APP 2										0
c) APP 3										0
d) APP XX										0
B. Otros Instrumentos (B=a+b+c+d)	0	0	0	0	0	0	0	0	0	0
a) Otro Instrumento 1										0
b) Otro Instrumento 2										0
c) Otro Instrumento 3										0
d) Otro Instrumento XX										0
C. Total de Obligaciones Diferentes de Financiamiento (C=A+B)	0	0	0	0	0	0	0	0	0	0

NO APLICA

A

Part.

[Handwritten signature]



INSTITUTO METROPOLITANO DE INVESTIGACION Y PLANEACION DE ENSENADA, BAJA CALIFORNIA (a)
Balance Presupuestario - LDF
Del 1 de Enero al 31 de Diciembre de 2023 (b)
(PESOS)



Concepto (c)	Estimado/ Aprobado (d)	Devengado	Recaudado/ Pagado
A. Ingresos Totales (A = A1+A2+A3)	5,761,800	5,281,321	5,281,321
A1. Ingresos de Libre Disposición	5,761,800	5,281,321	5,281,321
A2. Transferencias Federales Etiquetadas			
A3. Financiamiento Neto	0	0	0
B. Egresos Presupuestarios¹ (B = B1+B2)	5,761,800	4,941,886	4,736,112
B1. Gasto No Etiquetado (sin incluir Amortización de la Deuda Pública)	5,761,800	4,941,886	4,736,112
B2. Gasto Etiquetado (sin incluir Amortización de la Deuda Pública)			
C. Remanentes del Ejercicio Anterior (C = C1 + C2)	0	0	0
C1. Remanentes de Ingresos de Libre Disposición aplicados en el periodo			
C2. Remanentes de Transferencias Federales Etiquetadas aplicados en el periodo			
I. Balance Presupuestario (I = A - B + C)	0	339,435	545,209
II. Balance Presupuestario sin Financiamiento Neto (II = I - A3)	0	339,435	545,209
III. Balance Presupuestario sin Financiamiento Neto y sin Remanentes del Ejercicio Anterior (III= II - C)	0	339,435	545,209

Concepto	Aprobado	Devengado	Pagado
E. Intereses, Comisiones y Gastos de la Deuda (E = E1+E2)	0	0	0
E1. Intereses, Comisiones y Gastos de la Deuda con Gasto No Etiquetado			
E2. Intereses, Comisiones y Gastos de la Deuda con Gasto Etiquetado			
IV. Balance Primario (IV = III + E)	0	339,435	545,209

Concepto	Estimado/ Aprobado	Devengado	Recaudado/ Pagado
F. Financiamiento (F = F1 + F2)	0	0	0
F1. Financiamiento con Fuente de Pago de Ingresos de Libre Disposición			
F2. Financiamiento con Fuente de Pago de Transferencias Federales Etiquetadas			
G. Amortización de la Deuda (G = G1 + G2)	0	0	0
G1. Amortización de la Deuda Pública con Gasto No Etiquetado			
G2. Amortización de la Deuda Pública con Gasto Etiquetado			
A3. Financiamiento Neto (A3 = F - G)	0	0	0

Concepto	Estimado/ Aprobado	Devengado	Recaudado/ Pagado
A1. Ingresos de Libre Disposición	5,761,800	5,281,321	5,281,321
A3.1 Financiamiento Neto con Fuente de Pago de Ingresos de Libre Disposición (A3.1 = F1 - G1)	0	0	0
F1. Financiamiento con Fuente de Pago de Ingresos de Libre Disposición	0	0	0
G1. Amortización de la Deuda Pública con Gasto No Etiquetado	0	0	0
B1. Gasto No Etiquetado (sin incluir Amortización de la Deuda Pública)	5,761,800	4,941,886	4,736,112
C1. Remanentes de Ingresos de Libre Disposición aplicados en el periodo		0	0
V. Balance Presupuestario de Recursos Disponibles (V = A1 + A3.1 - B1 + C1)	0	339,435	545,209
VI. Balance Presupuestario de Recursos Disponibles sin Financiamiento Neto (VI = V - A3.1)	0	339,435	545,209



INSTITUTO METROPOLITANO DE INVESTIGACION
Y PLANEACION DE ENSENADA, BAJA CALIFORNIA

Fact 1

11



INSTITUTO METROPOLITANO DE INVESTIGACION Y PLANEACION DE ENSENADA, BAJA CALIFORNIA (a)
Balance Presupuestario - LDF
Del 1 de Enero al 31 de Diciembre de 2023 (b)
(PESOS)



Concepto	Estimado/ Aprobado	Devengado	Recaudado/ Pagado
A2. Transferencias Federales Etiquetadas	0	0	0
A3.2 Financiamiento Neto con Fuente de Pago de Transferencias Federales Etiquetadas (A3.2 = F2 - G2)	0	0	0
F2. Financiamiento con Fuente de Pago de Transferencias Federales Etiquetadas	0	0	0
G2. Amortización de la Deuda Pública con Gasto Etiquetado	0	0	0
B2. Gasto Etiquetado (sin incluir Amortización de la Deuda Pública)	0	0	0
C2. Remanentes de Transferencias Federales Etiquetadas aplicados en el periodo		0	0
VII. Balance Presupuestario de Recursos Etiquetados (VII = A2 + A3.2 - B2 + C2)	0	0	0
VIII. Balance Presupuestario de Recursos Etiquetados sin Financiamiento Neto (VIII = VII - A3.2)	0	0	0



IMIP
INSTITUTO METROPOLITANO DE INVESTIGACIÓN
Y PLANEACIÓN DE ENSENADA, BAJA CALIFORNIA

[Handwritten signature]



INSTITUTO METROPOLITANO DE INVESTIGACIÓN Y PLANEACIÓN DE ENSENADA, BAJA CALIFORNIA (a)

Estado Analítico de Ingresos Detallado - LDF

Del 1 de Enero al 31 de Diciembre de 2023 (b)

(PESOS)



Concepto (c)	Ingreso					Diferencia (e)
	Estimado (d)	Ampliaciones/ (Reducciones)	Modificado	Devengado	Recaudado	
Ingresos de Libre Disposición						
A. Impuestos			0			0
B. Cuotas y Aportaciones de Seguridad Social			0			0
C. Contribuciones de Mejoras			0			0
D. Derechos	2,181,000	0	2,181,000	1,499,521	1,499,521	-681,479
E. Productos			0			0
F. Aprovechamientos			0			0
G. Ingresos por Ventas de Bienes y Prestación Servicios			0			0
H. Participaciones	0	0	0	0	0	0
(H=h1+h2+h3+h4+h5+h6+h7+h8+h9+h10+h11)						
h1) Fondo General de Participaciones			0			0
h2) Fondo de Fomento Municipal			0			0
h3) Fondo de Fiscalización y Recaudación			0			0
h4) Fondo de Compensación			0			0
h5) Fondo de Extracción de Hidrocarburos			0			0
h6) Impuesto Especial Sobre Producción y Servicios			0			0
h7) 0.136% de la Recaudación Federal Participable			0			0
h8) 3.17% Sobre Extracción de Petróleo			0			0
h9) Gasolinas y Diésel			0			0
h10) Fondo del Impuesto Sobre la Renta			0			0
h11) Fondo de Estabilización de los Ingresos de las Entidades Federativas			0			0
I. Incentivos Derivados de la Colaboración Fiscal (I=i1+i2+i3+i4+i5)	0	0	0	0	0	0
i1) Tenencia o Uso de Vehículos			0			0
i2) Fondo de Compensación ISAN			0			0
i3) Impuesto Sobre Automóviles Nuevos			0			0
i4) Fondo de Compensación de Repecos-Intermedios			0			0
i5) Otros Incentivos Económicos			0			0
J. Transferencias y Asignaciones	3,580,800	0	3,580,800	3,781,800	3,781,800	201,000
K. Convenios	0	0	0	0	0	0
k1) Otros Convenios y Subsidios			0			0
L. Otros Ingresos de Libre Disposición (L=l1+l2)	0	0	0	0	0	0
l1) Participaciones en Ingresos Locales			0			0
l2) Otros Ingresos de Libre Disposición			0			0
I. Total de Ingresos de Libre Disposición (I=A+B+C+D+E+F+G+H+I+J+K+L)	5,761,800	0	5,761,800	5,281,321	5,281,321	-480,479
Ingresos Excedentes de Ingresos de Libre Disposición						
Transferencias Federales Etiquetadas						
A. Aportaciones (A=a1+a2+a3+a4+a5+a6+a7+a8)	0	0	0	0	0	0
a1) Fondo de Aportaciones para la Nómina Educativa y Gasto Operativo			0			0
a2) Fondo de Aportaciones para los Servicios de Salud			0			0
a3) Fondo de Aportaciones para la Infraestructura Social			0			0
a4) Fondo de Aportaciones para el Fortalecimiento de los Municipios y de las Demarcaciones Territoriales del Distrito Federal			0			0
a5) Fondo de Aportaciones Múltiples			0			0
a6) Fondo de Aportaciones para la Educación Tecnológica y de Adultos			0			0
a7) Fondo de Aportaciones para la Seguridad Pública de los Estados y del Distrito Federal			0			0
a8) Fondo de Aportaciones para el Fortalecimiento de las Entidades Federativas			0			0
B. Convenios (B=b1+b2+b3+b4)	0	0	0	0	0	0
b1) Convenios de Protección Social en Salud			0			0
b2) Convenios de Descentralización			0			0
b3) Convenios de Reasignación			0			0
b4) Otros Convenios y Subsidios			0			0
C. Fondos Distintos de Aportaciones (C=c1+c2)	0	0	0	0	0	0
c1) Fondo para Entidades Federativas y Municipios Productores de Hidrocarburos			0			0
c2) Fondo Minero			0			0
D. Transferencias, Asignaciones, Subsidios y Subvenciones, y Pensiones y Jubilaciones			0			0
E. Otras Transferencias Federales Etiquetadas			0			0



 INSTITUTO METROPOLITANO DE INVESTIGACIÓN Y PLANEACIÓN DE ENSENADA, BAJA CALIFORNIA

Pat.

[Handwritten signature]

[Handwritten signature]



INSTITUTO METROPOLITANO DE INVESTIGACION Y PLANEACION DE ENSENADA, BAJA CALIFORNIA (a)
Estado Analítico de Ingresos Detallado - LDF
Del 1 de Enero al 31 de Diciembre de 2023 (b)
(PESOS)





Concepto (c)	Ingreso					Diferencia (e)
	Estimado (d)	Ampliaciones/ (Reducciones)	Modificado	Devengado	Recaudado	
II. Total de Transferencias Federales Etiquetadas (II = A + B + C + D + E)	0	0	0	0	0	0
III. Ingresos Derivados de Financiamientos (III = A)	0	0	0	0	0	0
A. Ingresos Derivados de Financiamientos			0			0
IV. Total de Ingresos (IV = I + II + III)	5,761,800	0	5,761,800	5,281,321	5,281,321	-480,479
Datos Informativos						
1. Ingresos Derivados de Financiamientos con Fuente de Pago de Ingresos de Libre Disposición			0			0
2. Ingresos Derivados de Financiamientos con Fuente de Pago de Transferencias Federales Etiquetadas			0			0
3. Ingresos Derivados de Financiamientos (3 = 1 + 2)	0	0	0	0	0	0



Handwritten signature and initials in blue ink.

Concepto (c)	Egresos					Subejercicio (e)
	Aprobado (d)	Ampliaciones/ (Reducciones)	Modificado	Devengado	Pagado	
I. Gasto No Etiquetado (I=A+B+C+D+E+F+G+H+I)	5,761,800	0	5,761,800	4,941,886	4,736,112	819,914
A. Servicios Personales (A=a1+a2+a3+a4+a5+a6+a7)	4,770,800	-316,500	4,454,300	3,797,564	3,598,681	656,736
a1) Remuneraciones al Personal de Carácter Permanente	3,118,800	-519,000	2,599,800	2,135,125	2,135,125	464,675
a2) Remuneraciones al Personal de Carácter Transitorio	400,000	320,000	720,000	696,893	696,893	23,107
a3) Remuneraciones Adicionales y Especiales	662,000	-117,500	544,500	471,325	354,105	73,175
a4) Seguridad Social	580,000	0	580,000	494,220	412,558	85,780
a5) Otras Prestaciones Sociales y Económicas	10,000	0	10,000	0	0	10,000
a6) Previsiones			0			0
a7) Pago de Estímulos a Servidores Públicos			0			0
B. Materiales y Suministros (B=b1+b2+b3+b4+b5+b6+b7+b8+b9)	109,000	109,000	218,000	180,168	180,168	37,832
b1) Materiales de Administración, Emisión de Documentos y Artículos Oficiales	37,000	42,391	79,391	60,236	60,236	19,155
b2) Alimentos y Utensilios	10,000	34,372	44,372	44,152	44,152	219
b3) Materias Primas y Materiales de Producción y Comercialización			0			0
b4) Materiales y Artículos de Construcción y de Reparación	1,000	5,850	6,850	3,759	3,759	3,091
b5) Productos Químicos, Farmacéuticos y de Laboratorio	1,000	-113	887	887	887	0
b6) Combustibles, Lubricantes y Aditivos	40,000	-5,000	35,000	35,000	35,000	0
b7) Vestuario, Blancos, Prendas de Protección y Artículos Deportivos	10,000	-2,000	8,000	3,791	3,791	4,209
b8) Materiales y Suministros Para Seguridad			0			0
b9) Herramientas, Refacciones y Accesorios Menores	10,000	33,500	43,500	32,342	32,342	11,158
C. Servicios Generales (C=c1+c2+c3+c4+c5+c6+c7+c8+c9)	876,000	125,500	1,001,500	886,241	879,350	115,259
c1) Servicios Básicos	131,000	-4,480	126,520	105,300	98,409	21,220
c2) Servicios de Arrendamiento	441,000	63,108	504,108	494,882	494,882	9,226
c3) Servicios Profesionales, Científicos, Técnicos y Otros Servicios	42,000	39,822	81,822	59,536	59,536	22,286
c4) Servicios Financieros, Bancarios y Comerciales	40,000	4,000	44,000	39,955	39,955	4,045
c5) Servicios de Instalación, Reparación, Mantenimiento y Conservación	52,000	-2,150	49,850	32,197	32,197	17,653
c6) Servicios de Comunicación Social y Publicidad			0			0
c7) Servicios de Traslado y Viáticos	5,000	13,200	18,200	4,024	4,024	14,177
c8) Servicios Oficiales	5,000	-3,500	1,500	775	775	725
c9) Otros Servicios Generales	160,000	15,500	175,500	149,573	149,573	25,927
D. Transferencias, Asignaciones, Subsidios y Otras Ayudas (D=d1+d2+d3+d4+d5+d6+d7+d8+d9)	0	0	0	0	0	0
d1) Transferencias Internas y Asignaciones al Sector Público			0			0
d2) Transferencias al Resto del Sector Público			0			0
d3) Subsidios y Subvenciones			0			0
d4) Ayudas Sociales			0			0
d5) Pensiones y Jubilaciones			0			0
d6) Transferencias a Fideicomisos, Mandatos y Otros Análogos			0			0
d7) Transferencias a la Seguridad Social			0			0
d8) Donativos			0			0
d9) Transferencias al Exterior			0			0
E. Bienes Muebles, Inmuebles e Intangibles (E=e1+e2+e3+e4+e5+e6+e7+e8+e9)	6,000	82,000	88,000	77,913	77,913	10,087
e1) Mobiliario y Equipo de Administración	3,000	26,000	29,000	28,620	28,620	380
e2) Mobiliario y Equipo Educativo y Recreativo	1,000	38,000	39,000	29,551	29,551	9,449
e3) Equipo e Instrumental Médico y de Laboratorio			0			0
e4) Vehículos y Equipo de Transporte			0			0
e5) Equipo de Defensa y Seguridad			0			0
e6) Maquinaria, Otros Equipos y Herramientas	2,000	18,000	20,000	19,742	19,742	258
e7) Activos Biológicos			0			0
e8) Bienes Inmuebles			0			0
e9) Activos Intangibles			0			0
F. Inversión Pública (F=f1+f2+f3)	0	0	0	0	0	0
f1) Obra Pública en Bienes de Dominio Público			0			0
f2) Obra Pública en Bienes Propios			0			0
f3) Proyectos Productivos y Acciones de Fomento			0			0
G. Inversiones Financieras y Otras Provisiones (G=g1+g2+g3+g4+g5+g6+g7)	0	0	0	0	0	0
g1) Inversiones Para el Fomento de Actividades Productivas			0			0
g2) Acciones y Participaciones de Capital			0			0
g3) Compra de Títulos y Valores			0			0
g4) Concesión de Préstamos			0			0
g5) Inversiones en Fideicomisos, Mandatos y Otros Análogos			0			0
Fideicomiso de Desastres Naturales (Informativo)			0			0
g6) Otras Inversiones Financieras			0			0
g7) Provisiones para Contingencias y Otras Erogaciones Especiales			0			0
H. Participaciones y Aportaciones (H=h1+h2+h3)	0	0	0	0	0	0
h1) Participaciones			0			0
h2) Aportaciones			0			0
h3) Convenios			0			0
I. Deuda Pública (I=i1+i2+i3+i4+i5+i6+i7)	0	0	0	0	0	0
i1) Amortización de la Deuda Pública			0			0
i2) Intereses de la Deuda Pública			0			0
i3) Comisiones de la Deuda Pública			0			0
i4) Gastos de la Deuda Pública			0			0
i5) Costo por Coberturas			0			0
i6) Apoyos Financieros			0			0
i7) Adeudos de Ejercicios Fiscales Anteriores (ADEFAS)			0			0


IMIP
 INSTITUTO METROPOLITANO DE INVESTIGACION Y PLANEACION DE ENSENADA, BAJA CALIFORNIA



INSTITUTO METROPOLITANO DE INVESTIGACION Y PLANEACION DE ENSENADA, BAJA CALIFORNIA (a)
Estado Analítico del Ejercicio del Presupuesto de Egresos Detallado - LDF
Clasificación por Objeto del Gasto (Capítulo y Concepto)
Del 1 de Enero al 31 de Diciembre de 2023 (b)
(PESOS)



Concepto (c)	Egresos					Subejercicio (e)
	Aprobado (d)	Ampliaciones/ (Reducciones)	Modificado	Devengado	Pagado	
II. Gasto Etiquetado (II=A+B+C+D+E+F+G+H+I)	0	0	0	0	0	0
A. Servicios Personales (A=a1+a2+a3+a4+a5+a6+a7)	0	0	0	0	0	0
a1) Remuneraciones al Personal de Carácter Permanente			0			0
a2) Remuneraciones al Personal de Carácter Transitorio			0			0
a3) Remuneraciones Adicionales y Especiales			0			0
a4) Seguridad Social			0			0
a5) Otras Prestaciones Sociales y Económicas			0			0
a6) Previsiones			0			0
a7) Pago de Estímulos a Servidores Públicos			0			0
B. Materiales y Suministros (B=b1+b2+b3+b4+b5+b6+b7+b8+b9)	0	0	0	0	0	0
b1) Materiales de Administración, Emisión de Documentos y Artículos Oficiales			0			0
b2) Alimentos y Utensilios			0			0
b3) Materias Primas y Materiales de Producción y Comercialización			0			0
b4) Materiales y Artículos de Construcción y de Reparación			0			0
b5) Productos Químicos, Farmacéuticos y de Laboratorio			0			0
b6) Combustibles, Lubrificantes y Aditivos			0			0
b7) Vestuario, Blancos, Prendas de Protección y Artículos Deportivos			0			0
b8) Materiales y Suministros Para Seguridad			0			0
b9) Herramientas, Refacciones y Accesorios Menores			0			0
C. Servicios Generales (C=c1+c2+c3+c4+c5+c6+c7+c8+c9)	0	0	0	0	0	0
c1) Servicios Básicos			0			0
c2) Servicios de Arrendamiento			0			0
c3) Servicios Profesionales, Científicos, Técnicos y Otros Servicios			0			0
c4) Servicios Financieros, Bancarios y Comerciales			0			0
c5) Servicios de Instalación, Reparación, Mantenimiento y Conservación			0			0
c6) Servicios de Comunicación Social y Publicidad			0			0
c7) Servicios de Traslado y Viáticos			0			0
c8) Servicios Oficiales			0			0
c9) Otros Servicios Generales			0			0
D. Transferencias, Asignaciones, Subsidios y Otras Ayudas (D=d1+d2+d3+d4+d5+d6+d7+d8+d9)	0	0	0	0	0	0
d1) Transferencias Internas y Asignaciones al Sector Público			0			0
d2) Transferencias al Resto del Sector Público			0			0
d3) Subsidios y Subvenciones			0			0
d4) Ayudas Sociales			0			0
d5) Pensiones y Jubilaciones			0			0
d6) Transferencias a Fideicomisos, Mandatos y Otros Análogos			0			0
d7) Transferencias a la Seguridad Social			0			0
d8) Donativos			0			0
d9) Transferencias al Exterior			0			0
E. Bienes Muebles, Inmuebles e Intangibles (E=e1+e2+e3+e4+e5+e6+e7+e8+e9)	0	0	0	0	0	0
e1) Mobiliario y Equipo de Administración			0			0
e2) Mobiliario y Equipo Educativo y Recreativo			0			0
e3) Equipo e Instrumental Médico y de Laboratorio			0			0
e4) Vehículos y Equipo de Transporte			0			0
e5) Equipo de Defensa y Seguridad			0			0
e6) Maquinaria, Otros Equipos y Herramientas			0			0
e7) Activos Biológicos			0			0
e8) Bienes Inmuebles			0			0
e9) Activos Intangibles			0			0
F. Inversión Pública (F=f1+f2+f3)	0	0	0	0	0	0
f1) Obra Pública en Bienes de Dominio Público			0			0
f2) Obra Pública en Bienes Propios			0			0
f3) Proyectos Productivos y Acciones de Fomento			0			0
G. Inversiones Financieras y Otras Provisiones (G=g1+g2+g3+g4+g5+g6+g7)	0	0	0	0	0	0
g1) Inversiones Para el Fomento de Actividades Productivas			0			0
g2) Acciones y Participaciones de Capital			0			0
g3) Compra de Títulos y Valores			0			0
g4) Concesión de Préstamos			0			0
g5) Inversiones en Fideicomisos, Mandatos y Otros Análogos			0			0
Fideicomiso de Desastres Naturales (Informativo)			0			0
g6) Otras Inversiones Financieras			0			0
g7) Provisiones para Contingencias y Otras Erogaciones Especiales			0			0
H. Participaciones y Aportaciones (H=h1+h2+h3)	0	0	0	0	0	0
h1) Participaciones			0			0
h2) Aportaciones			0			0
h3) Convenios			0			0
I. Deuda Pública (I=i1+i2+i3+i4+i5+i6+i7)	0	0	0	0	0	0
i1) Amortización de la Deuda Pública			0			0
i2) Intereses de la Deuda Pública			0			0
i3) Comisiones de la Deuda Pública			0			0
i4) Gastos de la Deuda Pública			0			0
i5) Costo por Coberturas			0			0
i6) Apoyos Financieros			0			0
i7) Adeudos de Ejercicios Fiscales Anteriores (ADEFAS)			0			0
III. Total de Egresos (III = I + II)	5,761,800	0	5,761,800	4,941,886	4,736,112	819,914



Mist

[Handwritten signature]



INSTITUTO METROPOLITANO DE INVESTIGACIÓN Y PLANEACIÓN DE ENSENADA, BAJA CALIFORNIA (a)
Estado Analítico del Ejercicio del Presupuesto de Egresos Detallado - LDF
Clasificación Administrativa
Del 1 de Enero al 31 de Diciembre de 2023 (b)
(PESOS)



Concepto (c)	Egresos					Subejercicio (e)
	Aprobado (d)	Ampliaciones/ (Reducciones)	Modificado	Devengado	Pagado	
I. Gasto No Etiquetado (I=A+B+C+D+E+F+G+H)	5,761,800	0	5,761,800	4,941,886	4,736,112	819,914
DIRECCION GENERAL	1,117,700	9,900	1,127,600	1,106,046	1,066,151	21,554
SUBDIRECCIÓN ADMINISTRATIVA Y FINANCIERA	2,108,700	385,300	2,494,000	2,357,763	2,347,674	136,237
DEPTO. PLANEACION REGIONAL Y URBANA	1,417,700	(173,000)	1,244,700	1,076,995	1,020,922	167,705
COORDINACION DE SIG, INDICADORES Y ESTADISTICAS	1,117,700	(222,200)	895,500	401,082	301,366	494,418
						0
						0
						0
						0
II. Gasto Etiquetado (II=A+B+C+D+E+F+G+H)	0	0	0	0	0	0
DIRECCION GENERAL	0	0	0	0	0	0
SUBDIRECCIÓN ADMINISTRATIVA Y FINANCIERA	0	0	0	0	0	0
DEPTO. PLANEACION REGIONAL Y URBANA	0	0	0	0	0	0
COORDINACION DE SIG, INDICADORES Y ESTADISTICAS	0	0	0	0	0	0
						0
						0
						0
						0
III. Total de Egresos (III = I + II)	5,761,800	0	5,761,800	4,941,886	4,736,112	819,914





INSTITUTO METROPOLITANO DE INVESTIGACIÓN Y PLANEACIÓN DE ENSENADA, BAJA CALIFORNIA (a)
Estado Analítico del Ejercicio del Presupuesto de Egresos Detallado - LDF
Clasificación Funcional (Finalidad y Función)
Del 1 de Enero al 31 de Diciembre de 2023 (b)
(PESOS)



Concepto (c)	Egresos					Subejercicio (e)
	Aprobado (d)	Ampliaciones/ (Reducciones)	Modificado	Devengado	Pagado	
I. Gasto No Etiquetado (I=A+B+C+D)	5,761,800	0	5,761,800	4,941,886	4,736,112	819,914
A. Gobierno (A=a1+a2+a3+a4+a5+a6+a7+a8)	5,761,800	0	5,761,800	4,941,886	4,736,112	819,914
a1) Legislación			0			0
a2) Justicia			0			0
a3) Coordinación de la Política de Gobierno			0			0
a4) Relaciones Exteriores			0			0
a5) Asuntos Financieros y Hacendarios			0			0
a6) Seguridad Nacional			0			0
a7) Asuntos de Orden Público y de Seguridad Interior			0			0
a8) Otros Servicios Generales	5,761,800	0	5,761,800	4,941,886	4,736,112	819,914
B. Desarrollo Social (B=b1+b2+b3+b4+b5+b6+b7)	0	0	0	0	0	0
b1) Protección Ambiental			0			0
b2) Vivienda y Servicios a la Comunidad			0			0
b3) Salud			0			0
b4) Recreación, Cultura y Otras Manifestaciones Sociales			0			0
b5) Educación			0			0
b6) Protección Social			0			0
b7) Otros Asuntos Sociales			0			0
C. Desarrollo Económico (C=c1+c2+c3+c4+c5+c6+c7+c8+c9)	0	0	0	0	0	0
c1) Asuntos Económicos, Comerciales y Laborales en General			0			0
c2) Agropecuaria, Silvicultura, Pesca y Caza			0			0
c3) Combustibles y Energía			0			0
c4) Minería, Manufacturas y Construcción			0			0
c5) Transporte			0			0
c6) Comunicaciones			0			0
c7) Turismo			0			0
c8) Ciencia, Tecnología e Innovación			0			0
c9) Otras Industrias y Otros Asuntos Económicos			0			0
D. Otras No Clasificadas en Funciones Anteriores (D=d1+d2+d3+d4)	0	0	0	0	0	0
d1) Transacciones de la Deuda Publica / Costo Financiero de la Deuda			0			0
d2) Transferencias, Participaciones y Aportaciones Entre Diferentes Niveles y Ordenes de Gobierno			0			0
d3) Saneamiento del Sistema Financiero			0			0
d4) Adeudos de Ejercicios Fiscales Anteriores			0			0
II. Gasto Etiquetado (II=A+B+C+D)	0	0	0	0	0	0
A. Gobierno (A=a1+a2+a3+a4+a5+a6+a7+a8)	0	0	0	0	0	0
a1) Legislación			0			0
a2) Justicia			0			0
a3) Coordinación de la Política de Gobierno			0			0
a4) Relaciones Exteriores			0			0
a5) Asuntos Financieros y Hacendarios			0			0
a6) Seguridad Nacional			0			0
a7) Asuntos de Orden Público y de Seguridad Interior			0			0
a8) Otros Servicios Generales			0			0
B. Desarrollo Social (B=b1+b2+b3+b4+b5+b6+b7)	0	0	0	0	0	0
b1) Protección Ambiental			0			0
b2) Vivienda y Servicios a la Comunidad			0			0
b3) Salud			0			0
b4) Recreación, Cultura y Otras Manifestaciones Sociales			0			0
b5) Educación			0			0
b6) Protección Social			0			0
b7) Otros Asuntos Sociales			0			0
C. Desarrollo Económico (C=c1+c2+c3+c4+c5+c6+c7+c8+c9)	0	0	0	0	0	0
c1) Asuntos Económicos, Comerciales y Laborales en General			0			0
c2) Agropecuaria, Silvicultura, Pesca y Caza			0			0
c3) Combustibles y Energía			0			0
c4) Minería, Manufacturas y Construcción			0			0
c5) Transporte			0			0
c6) Comunicaciones			0			0
c7) Turismo			0			0
c8) Ciencia, Tecnología e Innovación			0			0
c9) Otras Industrias y Otros Asuntos Económicos			0			0



placet



INSTITUTO METROPOLITANO DE INVESTIGACION Y PLANEACION DE ENSENADA, BAJA CALIFORNIA (a)
Estado Analítico del Ejercicio del Presupuesto de Egresos Detallado - LDF
Clasificación Funcional (Finalidad y Función)
Del 1 de Enero al 31 de Diciembre de 2023 (b)
(PESOS)



Concepto (c)	Egresos					Subejercicio (e)
	Aprobado (d)	Ampliaciones/ (Reducciones)	Modificado	Devengado	Pagado	
D. Otras No Clasificadas en Funciones Anteriores (D=d1+d2+d3+d4)	0	0	0	0	0	0
d1) Transacciones de la Deuda Publica / Costo Financiero de la Deuda			0			0
d2) Transferencias, Participaciones y Aportaciones Entre Diferentes Niveles y Ordenes de Gobierno			0			0
d3) Saneamiento del Sistema Financiero			0			0
d4) Adeudos de Ejercicios Fiscales Anteriores			0			0
III. Total de Egresos (III = I + II)	5,761,800	0	5,761,800	4,941,886	4,736,112	819,914



Aut.

INSTITUTO METROPOLITANO DE INVESTIGACIÓN Y PLANEACIÓN DE ENSENADA, BAJA CALIFORNIA (a)

Estado Analítico del Ejercicio del Presupuesto de Egresos Detallado - LDF

Clasificación de Servicios Personales por Categoría

Del 1 de Enero al 31 de Diciembre de 2023 (b)

(PESOS)



Concepto (c)	Egresos					Subejercicio (e)
	Aprobado (d)	Ampliaciones/ (Reducciones)	Modificado	Devengado	Pagado	
I. Gasto No Etiquetado (I=A+B+C+D+E+F)	4,770,800	(316,500)	4,454,300	3,797,564	3,598,681	656,736
A. Personal Administrativo y de Servicio Público	4,770,800	(316,500)	4,454,300	3,797,564	3,598,681	656,736
B. Magisterio			0			0
C. Servicios de Salud (C=c1+c2)	0	0	0	0	0	0
c1) Personal Administrativo			0			0
c2) Personal Médico, Paramédico y afín			0			0
D. Seguridad Pública			0			0
E. Gastos asociados a la implementación de nuevas leyes federales o reformas a las mismas (E = e1 + e2)	0	0	0	0	0	0
e1) Nombre del Programa o Ley 1			0			0
e2) Nombre del Programa o Ley 2			0			0
F. Sentencias laborales definitivas			0			0
II. Gasto Etiquetado (II=A+B+C+D+E+F)	0	0	0	0	0	0
A. Personal Administrativo y de Servicio Público			0			0
B. Magisterio			0			0
C. Servicios de Salud (C=c1+c2)	0	0	0	0	0	0
c1) Personal Administrativo			0			0
c2) Personal Médico, Paramédico y afín			0			0
D. Seguridad Pública			0			0
E. Gastos asociados a la implementación de nuevas leyes federales o reformas a las mismas (E = e1 + e2)	0	0	0	0	0	0
e1) Nombre del Programa o Ley 1			0			0
e2) Nombre del Programa o Ley 2			0			0
F. Sentencias laborales definitivas			0			0
III. Total del Gasto en Servicios Personales (III = I + II)	4,770,800	(316,500)	4,454,300	3,797,564	3,598,681	656,736

Ret

[Handwritten signature]



	Pensiones y jubilaciones	Salud	Riesgos de trabajo	Invalidez y vida	Otras prestaciones sociales
Tipo de Sistema Prestación laboral o Fondo general para trabajadores del estado o municipio Beneficio definido, Contribución definida o Mixto Población afiliada Activos Edad máxima Edad mínima Edad promedio Pensionados y Jubilados Edad máxima Edad mínima Edad promedio Beneficiarios Promedio de años de servicio (trabajadores activos) Aportación individual al plan de pensión como % del salario Aportación del ente público al plan de pensión como % del salario Crecimiento esperado de los pensionados y jubilados (como %) Crecimiento esperado de los activos (como %) Edad de Jubilación o Pensión Esperanza de vida Ingresos del Fondo Ingresos Anuales al Fondo de Pensiones Nómina anual Activos Pensionados y Jubilados Beneficiarios de Pensionados y Jubilados Monto mensual por pensión Máximo Mínimo Promedio Monto de la reserva Valor presente de las obligaciones Pensiones y Jubilaciones en curso de pago Generación actual Generaciones futuras Valor presente de las contribuciones asociadas a los sueldos Generación actual Generaciones futuras Valor presente de aportaciones futuras Generación actual Generaciones futuras Otros Ingresos Déficit/superávit actuarial Generación actual Generaciones futuras Periodo de suficiencia Año de descapitalización Tasa de rendimiento Estudio actuarial Año de elaboración del estudio actuarial Empresa que elaboró el estudio actuarial					





INSTITUTO METROPOLITANO DE INVESTIGACIÓN Y PLANEACIÓN DE ENSENADA, BAJA CALIFORNIA
 Guía de Cumplimiento de la Ley de Disciplina Financiera de las Entidades Federativas y Municipios
 Del 1 de enero al 31 de diciembre de 2023



Indicadores de Observancia (c)	Implementación		Resultado		Fundamento (h)	Comentarios (i)
	SI	NO	Monto o valor (f)	Unidad (pesos/porcentaje) (g)		
	Mecanismo de Verificación (d)	Fecha estimada de cumplimiento (e)				
INDICADORES PRESUPUESTARIOS						
A. INDICADORES CUANTITATIVOS						
1 Balance Presupuestario Sostenible (j)						
a. Propuesto	Iniciativa de Ley de Ingresos y Proyecto de Presupuesto de Egresos		5,761,800.00	pesos	Art. 6 y 19 de la LDF	https://imipens.org/wp-content/uploads/2024/04/Iniciativa-de-Ley-de-Ingresos-y-Proyecto-de-Presupuesto-de-Egresos-Aprobado.pdf
b. Estimada/Aprobado	Ley de Ingresos y Presupuesto de Egresos		5,761,800.00	pesos	Art. 6 y 19 de la LDF	https://imipens.org/wp-content/uploads/2024/04/Iniciativa-de-Ley-de-Ingresos-y-Proyecto-de-Presupuesto-de-Egresos-Aprobado.pdf
c. Devengado	Cuenta Pública / Formato 4 LDF		339,435.00	pesos	Art. 6 y 19 de la LDF	https://imipens.org/wp-content/uploads/2024/04/4-Balance-Presupuestario.pdf
2 Balance Presupuestario de Recursos Disponibles Sostenible (k)						
a. Propuesto	Iniciativa de Ley de Ingresos y Proyecto de Presupuesto de Egresos		5,761,800.00	pesos	Art. 6 y 19 de la LDF	https://imipens.org/wp-content/uploads/2024/04/Iniciativa-de-Ley-de-Ingresos-y-Proyecto-de-Presupuesto-de-Egresos-Aprobado.pdf
b. Estimada/Aprobado	Ley de Ingresos y Presupuesto de Egresos		5,761,800.00	pesos	Art. 6 y 19 de la LDF	https://imipens.org/wp-content/uploads/2024/04/Iniciativa-de-Ley-de-Ingresos-y-Proyecto-de-Presupuesto-de-Egresos-Aprobado.pdf
c. Devengado	Cuenta Pública / Formato 4 LDF		339,435.00	pesos	Art. 6 y 19 de la LDF	https://imipens.org/wp-content/uploads/2024/04/4-Balance-Presupuestario.pdf
3 Financiamiento Neto dentro del Techo de Financiamiento Neto (l)						
a. Propuesto	Iniciativa de Ley de Ingresos			pesos	Art. 6, 19 y 46 de la LDF	No aplica el IMIP no cuenta con Financiamiento Neto dentro del Techo de Financiamiento Neto
b. Estimada	Ley de Ingresos			pesos	Art. 6, 19 y 46 de la LDF	No aplica el IMIP no cuenta con Financiamiento Neto dentro del Techo de Financiamiento Neto
c. Devengado	Cuenta Pública / Formato 4 LDF			pesos	Art. 6, 19 y 46 de la LDF	No aplica el IMIP no cuenta con Financiamiento Neto dentro del Techo de Financiamiento Neto
4 Recursos destinados a la atención de desastres naturales						
a. Asignación al fideicomiso para desastres naturales (m)						
a.1 Aprobado	Reporte Trím. Formato 6 a)			pesos	Art. 9 de la LDF	No aplica el IMIP no cuenta con Recursos destinados a la atención de desastres naturales
a.2 Pagado	Cuenta Pública / Formato 6 a)			pesos	Art. 9 de la LDF	No aplica el IMIP no cuenta con Recursos destinados a la atención de desastres naturales
b. Aportación promedio realizada por la Entidad Federativa durante los 5 ejercicios previos, para infraestructura dañada por desastres naturales (n)	Autorizaciones de recursos aprobados por el FONDEN			pesos	Art. 9 de la LDF	No aplica el IMIP no cuenta con Recursos destinados a la atención de desastres naturales
c. Saldo del fideicomiso para desastres naturales (o)	Cuenta Pública / Auxiliar de Cuentas			pesos	Art. 9 de la LDF	No aplica el IMIP no cuenta con Recursos destinados a la atención de desastres naturales
d. Costo promedio de los últimos 5 ejercicios de la reconstrucción de infraestructura dañada por desastres naturales (p)	Autorizaciones de recursos aprobados por el FONDEN			pesos	Art. 9 de la LDF	No aplica el IMIP no cuenta con Recursos destinados a la atención de desastres naturales
5 Techo para servicios personales (q)						
a. Asignación en el Presupuesto de Egresos	Reporte Trím. Formato 6 d)		4,454,300.00	pesos	Art. 10 y 21 de la LDF	https://imipens.org/wp-content/uploads/2024/04/6-d-Clasificacion-de-Servicios-Personales-por-Categoria.pdf
b. Devengado	Reporte Trím. Formato 6 d)		3,797,564.00	pesos	Art. 13 fracc. V y 21 de la LDF	https://imipens.org/wp-content/uploads/2024/04/6-d-Clasificacion-de-Servicios-Personales-por-Categoria.pdf
6 Previsiones de gasto para compromisos de pago derivados de APPs (r)						
a. Asignación en el Presupuesto de Egresos	Presupuesto de Egresos			pesos	Art. 11 y 21 de la LDF	No aplica el IMIP no cuenta con ADEFAS para el ejercicio fiscal Previsiones de gasto para compromisos de pago derivados de APPs
7 Techo de ADEFAS para el ejercicio fiscal (s)						
a. Propuesto	Proyecto de Presupuesto de Egresos			pesos	Art. 12 y 20 de la LDF	No aplica el IMIP no cuenta con ADEFAS para el ejercicio fiscal
b. Aprobado	Reporte Trím. Formato 6 a)			pesos	Art. 12 y 20 de la LDF	No aplica el IMIP no cuenta con ADEFAS para el ejercicio fiscal
c. Devengado	Cuenta Pública / Formato 6 a)			pesos	Art. 12 y 20 de la LDF	No aplica el IMIP no cuenta con ADEFAS para el ejercicio fiscal



Handwritten signature/initials

Handwritten signature/initials

Handwritten signature/initials



INSTITUTO METROPOLITANO DE INVESTIGACIÓN Y PLANEACIÓN DE ENSENADA, BAJA CALIFORNIA
Guía de Cumplimiento de la Ley de Disciplina Financiera de las Entidades Federativas y Municipios
Del 1 de enero al 31 de diciembre de 2023



Indicadores de Observancia (c)	Implementación		Resultado		Fundamento (h)	Comentarios (i)
	SI	NO	Monto o valor (f)	Unidad (pesos/porcentaje) (g)		
	Mecanismo de Verificación (d)	Fecha estimada de cumplimiento (e)				
B. INDICADORES CUALITATIVOS						
1 Iniciativa de Ley de Ingresos y Proyecto de Presupuesto de Egresos						
a. <i>Objetivos anuales, estrategias y metas para el ejercicio fiscal (t)</i>	Iniciativa de Ley de Ingresos y Proyecto de Presupuesto de Egresos		100%	porcentaje	Art. 5 y 18 de la LDF	https://imipens.org/wp-content/uploads/2024/04/Objetivos-anuales-estrategias-y-metas-para-el-ejercicio-fiscal.pdf
b. <i>Proyecciones de ejercicios posteriores (u)</i>	Iniciativa de Ley de Ingresos y Proyecto de Presupuesto de Egresos / Formatos 7 a) y b)		5,934,654.00	pesos	Art. 5 y 18 de la LDF	https://imipens.org/wp-content/uploads/2024/04/Iniciativa-de-Ley-de-Ingresos-y-Proyecto-de-Presupuesto-de-Egresos-Formatos-7-a-y-b.pdf
c. <i>Descripción de riesgos relevantes y propuestas de acción para enfrentarlos (v)</i>	Iniciativa de Ley de Ingresos y Proyecto de Presupuesto de Egresos				Art. 5 y 18 de la LDF	El IMIP no cuenta con Descripción de riesgos relevantes y propuestas de acción para enfrentarlos
d. <i>Resultados de ejercicios fiscales anteriores y el ejercicio fiscal en cuestión (w)</i>	Iniciativa de Ley de Ingresos y Proyecto de Presupuesto de Egresos / Formatos 7 c) y d)				Art. 5 y 18 de la LDF	https://imipens.org/wp-content/uploads/2024/04/Iniciativa-de-Ley-de-Ingresos-y-Proyecto-de-Presupuesto-de-Egresos-Formatos-7-c-y-d.pdf
e. <i>Estudio actuarial de las pensiones de sus trabajadores (x)</i>	Proyecto de Presupuesto de Egresos / Formato 8				Art. 5 y 18 de la LDF	https://imipens.org/wp-content/uploads/2024/04/Informe-Sobre-Estudios-Actuariales.pdf
2 Balance Presupuestario de Recursos Disponibles, en caso de ser negativo						
a. <i>Razones excepcionales que justifican el Balance Presupuestario de Recursos Disponibles negativo (y)</i>	Iniciativa de Ley de Ingresos o Proyecto de Presupuesto de Egresos				Art. 6 y 19 de la LDF	No aplica el IMIP no cuenta con Recursos Disponibles negativo
b. <i>Fuente de recursos para cubrir el Balance Presupuestario de Recursos Disponibles negativo (z)</i>	Iniciativa de Ley de Ingresos o Proyecto de Presupuesto de Egresos				Art. 6 y 19 de la LDF	No aplica el IMIP no cuenta con Recursos Disponibles negativo
c. <i>Número de ejercicios fiscales y acciones necesarias para cubrir el Balance Presupuestario de Recursos Disponibles negativo (aa)</i>	Iniciativa de Ley de Ingresos o Proyecto de Presupuesto de Egresos				Art. 6 y 19 de la LDF	No aplica el IMIP no cuenta con Recursos Disponibles negativo
d. <i>Informes Trimestrales sobre el avance de las acciones para recuperar el Balance Presupuestario de Recursos Disponibles (bb)</i>	Reporte Trim. y Cuenta Pública				Art. 6 y 19 de la LDF	No aplica el IMIP no cuenta con Recursos Disponibles negativo
3 Servicios Personales						
a. <i>Remuneraciones de los servidores públicos (cc)</i>	Proyecto de Presupuesto		4,454,300.00	pesos	Art. 10 y 21 de la LDF	https://imipens.org/wp-content/uploads/2024/04/6d-Clasificacion-de-Servicios-Personales-por-Categoria.pdf
b. <i>Previsiones salariales y económicas para cubrir incrementos salariales, creación de plazas y otros (dd)</i>	Proyecto de Presupuesto				Art. 10 y 21 de la LDF	No aplica el IMIP no cuenta con Previsiones salariales y económicas para cubrir incrementos salariales, creación de plazas y otros (dd)
INDICADORES DEL EJERCICIO PRESUPUESTARIO						
A. INDICADORES CUANTITATIVOS						
1 Ingresos Excedentes derivados de Ingresos de Libre Disposición						
a. <i>Monto de Ingresos Excedentes derivados de ILD (ee)</i>	Cuenta Pública / Formato 5		-480,479.00	pesos	Art. 14 y 21 de la LDF	https://imipens.org/wp-content/uploads/2024/04/5d-Estado-Analitico-de-Ingresos-Detallado.pdf
b. <i>Monto de Ingresos Excedentes derivados de ILD destinados al fin del A.14, fracción I de la LDF (ff)</i>	Cuenta Pública			pesos	Art. 14 y 21 de la LDF	No aplica el IMIP
c. <i>Monto de Ingresos Excedentes derivados de ILD destinados al fin del A.14, fracción II, a) de la LDF (gg)</i>	Cuenta Pública			pesos	Art. 14 y 21 de la LDF	No aplica el IMIP
d. <i>Monto de Ingresos Excedentes derivados de ILD destinados al fin del A.14, fracción II, b) de la LDF (hh)</i>	Cuenta Pública			pesos	Art. 14 y 21 de la LDF	No aplica el IMIP
e. <i>Monto de Ingresos Excedentes derivados de ILD destinados al fin del artículo noveno transitorio de la LDF (ii)</i>				pesos	Art. Noveno Transitorio de la LDF	No aplica el IMIP
B. INDICADORES CUALITATIVOS						
1. <i>Análisis Costo-Beneficio para programas o proyectos de inversión mayores a 10 millones de UDIS (jj)</i>	Página de internet de la Secretaría de Finanzas o Tesorería Municipal				Art. 13 frac. III y 21 de la LDF	No aplica el IMIP no cuenta con Análisis Costo-Beneficio para programas o proyectos de inversión mayores a 10 millones de UDIS
2. <i>Análisis de conveniencia y análisis de transferencia de riesgos de los proyectos APPs (kk)</i>	Página de internet de la Secretaría de Finanzas o Tesorería Municipal				Art. 13 frac. III y 21 de la LDF	No aplica el IMIP no cuenta con conveniencia y análisis de transferencia de riesgos de los proyectos APPs (kk)
3. <i>Identificación de población objetivo, destino y temporalidad de subsidios (ll)</i>	Página de internet de la Secretaría de Finanzas o Tesorería Municipal				Art. 13 frac. VII y 21 de la LDF	No aplica el IMIP no cuenta con Identificación de población, objetivo, destino y temporalidad de subsidios (ll)



pt.

#



INSTITUTO METROPOLITANO DE INVESTIGACIÓN Y PLANEACIÓN DE ENSENADA, BAJA CALIFORNIA
 Guía de Cumplimiento de la Ley de Disciplina Financiera de las Entidades Federativas y Municipios
 Del 1 de enero al 31 de diciembre de 2023



Indicadores de Observancia (c)	Implementación		Resultado		Fundamento (h)	Comentarios (i)
	SI	NO	Monto o valor (f)	Unidad (pesos/porcentaje) (g)		
	Mecanismo de Verificación (d)	Fecha estimada de cumplimiento (e)				
INDICADORES DE DEUDA PÚBLICA						
A. INDICADORES CUANTITATIVOS						
1 Obligaciones a Corto Plazo						
a. Límite de Obligaciones a Corto Plazo (mm)				pesos	Art. 30 frac. I de la LDF	https://imipens.org/wp-content/uploads/2024/04/4.-Balance-Presupuestario.pdf
b. Obligaciones a Corto Plazo (nn)			342,911.00	pesos	Art. 30 frac. I de la LDF	https://imipens.org/wp-content/uploads/2024/04/2.-Informe-Analitico-de-la-Deuda-Publica-y-Otros-Pasivos.pdf



put

10



Cuenta Pública 2023
INSTITUTO METROPOLITANO DE INVESTIGACIÓN Y PLANEACIÓN DE ENSENADA, BAJA CALIFORNIA
Gasto por Categoría Programática
Del 1 de Enero al 31 de Diciembre de 2023



Concepto	Egresos					Subejercicio 6 = (3 - 4)
	Aprobado	Ampliaciones/ (Reducciones)	Modificado	Devengado	Pagado	
	1	2	3 = (1 + 2)	4	5	
Programas	5,761,800	0	5,761,800	4,941,886	4,736,112	819,914
Subsidios: Sector Social y Privado o Entidades Federativas y Municipios	0	0	0	0	0	0
Sujetos a Reglas de Operación	0	0	0	0	0	0
Otros Subsidios	0	0	0	0	0	0
Desempeño de las Funciones	5,761,800	0	5,761,800	4,941,886	4,736,112	819,914
Prestación de Servicios Públicos	0	0	0	0	0	0
Provisión de Bienes Públicos	0	0	0	0	0	0
Planeación, seguimiento y evaluación de políticas públicas	5,761,800	0	5,761,800	4,941,886	4,736,112	819,914
Promoción y fomento	0	0	0	0	0	0
Regulación y supervisión	0	0	0	0	0	0
Funciones de las Fuerzas Armadas (Únicamente Gobierno Federal)	0	0	0	0	0	0
Específicos	0	0	0	0	0	0
Proyectos de Inversión	0	0	0	0	0	0
Administrativos y de Apoyo	0	0	0	0	0	0
Apoyo al proceso presupuestario y para mejorar la eficiencia institucional	0	0	0	0	0	0
Apoyo a la función pública y al mejoramiento de la gestión	0	0	0	0	0	0
Operaciones ajenas	0	0	0	0	0	0
Compromisos	0	0	0	0	0	0
Obligaciones de cumplimiento de resolución jurisdiccional	0	0	0	0	0	0
Desastres Naturales	0	0	0	0	0	0
Obligaciones	0	0	0	0	0	0
Pensiones y jubilaciones	0	0	0	0	0	0
Aportaciones a la seguridad social	0	0	0	0	0	0
Aportaciones a fondos de estabilización	0	0	0	0	0	0
Aportaciones a fondos de inversión y reestructura de pensiones	0	0	0	0	0	0
Programas de Gasto Federalizado (Gobierno Federal)	0	0	0	0	0	0
Gasto Federalizado	0	0	0	0	0	0
Participaciones a entidades federativas y municipios	0	0	0	0	0	0
Costo financiero, deuda o apoyos a deudores y ahorradores de la banca	0	0	0	0	0	0
Adeudos de ejercicios fiscales anteriores	0	0	0	0	0	0
Total del Gasto	5,761,800	0	5,761,800	4,941,886	4,736,112	819,914

L.C.P. MARIBEL ANGEL MORENO
 ELABORÓ: CONTADORA

M.A.P. PATRICIA DEL CARMEN CAZAREZ MENDOZA
 REVISÓ: SUBDIRECTORA ADMINISTRATIVA Y FINANCIERA

M.D.U. JOSE LUIS VIRGILIO GARIBAY RUIZ
 AUTORIZÓ: DIRECTOR





RAMO: PARAMUNICIPAL	PROYECTO: INSTITUTO METROPOLITANO DE INVESTIGACIÓN Y PLANEACIÓN DE ENSENADA
DEPENDENCIA: INSTITUTO METROPOLITANO DE INVESTIGACIÓN Y PLANEACIÓN DE ENSENADA, BAJA CALIFORNIA	

ALINEACIÓN CON EL PLAN MUNICIPAL DE DESARROLLO	
EJE TEMÁTICO: 3.- DESARROLLO TERRITORIAL Y MEDIO AMBIENTE. 4.- BIENESTAR SOCIAL. Y 6.- TRANSFORMACIÓN DEL GOBIERNO.	ESTRATEGIA: 3.1. ORDENAMIENTO URBANO. 3.2. PLANEACIÓN URBANA. 3.4. DELEGACIONES, DESARROLLO RURAL. 4.6. INCLUSIÓN SOCIAL (MUJERES, JÓVENES E INDÍGENAS). 6.1. FINANZAS SÓLIDAS. 6.6. TRANSPARENCIA.
OBJETIVO: IMPULSAR UN ORDENAMIENTO URBANO, ARMÓNICO, SOSTENIBLE Y COMPATIBLE CON EL MEDIO AMBIENTE EN OBSERVANCIA ESTRICTA CON EL DESARROLLO URBANO, IMPULSAR EL POTENCIAL DE DESARROLLO DE LAS DIVERSAS REGIONES Y DELEGACIONES MUNICIPALES, Y DESARROLLAR PROYECTOS RELEVANTES QUE GENEREN INVERSIÓN, EMPLEO Y BENEFICIOS SOCIALES. BUSCAR DISMINUIR LA POBREZA EN EL MUNICIPIO, MEDIANTE ACCIONES QUE PROMUEVAN LA JUSTICIA SOCIAL, BUSCAR LA IGUALDAD, EQUITAD E INCLUSIÓN DE TODAS LAS PERSONAS, ENFOCANDO LAS ESTRATEGIAS A LA POBLACIÓN MÁS VULNERABLE, ASÍ COMO FOMENTAR EL DESARROLLO HUMANO, MEDIANTE ACCIONES QUE PROMUEVAN LA SALUD Y EL DEPORTE. CONSTRUIR INSTITUCIONES SÓLIDAS CON PROCESOS CLAROS Y EFICIENTES, FORTALECIENDO LA PARTICIPACIÓN CIUDADANA, LA TRANSPARENCIA, EL ACCESO A LA INFORMACIÓN Y LA GESTIÓN POR RESULTADOS PARA INCREMENTAR LA CONFIANZA DE LOS CIUDADANOS HACÍA EL GOBIERNO MUNICIPAL.	LINEA DE ACCIÓN: 3.1.3. TRABAJAR EN LA ELABORACIÓN Y ACTUALIZACIÓN DEL ORDENAMIENTO URBANO Y TERRITORIAL DEL MUNICIPIO, DENTRO DE LAS ATRIBUCIONES DEL AYUNTAMIENTO. 3.2.5. IMPLEMENTAR ESTRATEGIAS DE CONTROL Y SOLUCIÓN A LA EXPANSIÓN URBANA IRREGULAR, Y APLICAR POLÍTICAS DE CIUDADES SOSTENIBLES, COMPACTAS E INTELIGENTES EN LA PLANEACIÓN URBANA MUNICIPAL. 3.2.11. ELABORAR EL PROGRAMA DE ORDENAMIENTO ECOLÓGICO DEL VALLE DE GUADALUPE. 3.4.4. GARANTIZAR LAS RESERVAS TERRITORIALES PARA ACTIVIDADES AGROPECUARIAS Y PROMOVER LA AUTOSUFICIENCIA ALIMENTARIA. 4.6.5. TRABAJAR EN COORDINACIÓN CON EL SECTOR EMPRESARIAL, GUBERNAMENTAL Y PÚBLICO EN GENERAL EN MATERIA DE DERECHOS HUMANOS, CON ENFOQUE A LAS PERSONAS CON DISCAPACIDAD, EQUITAD DE GÉNERO E INCLUSIÓN E INCIDIR EN LA INTEGRACIÓN DE LAS PERSONAS EN SITUACIÓN DE VULNERABILIDAD Y CON ALGUNA DISCAPACIDAD A LA ACTIVIDAD PRODUCTIVA, EDUCATIVA Y FACILITAR SU MOVILIDAD. 6.1.1. EJERCER UN PRESUPUESTO Y GASTO PÚBLICO EFICIENTE, RESPONSABLE Y TRANSPARENTE. 6.6.2. INCREMENTAR LA TRANSPARENCIA Y LA RENDICIÓN DE CUENTAS Y MANTENER ACTUALIZADA LA PLATAFORMA NACIONAL DE TRANSPARENCIA, PARA FACILITAR SU USO POR LOS CIUDADANOS.

Valor	100%	Ene - Dic 2023	Semafización	Rango de Valor Anual		
				Verde	Amarillo	Rojo
				Entre -15.0% y 15.0%	Entre -25% y -15%	Entre -25%

NIVEL	OBJETIVOS	VINCULACIÓN LINEA DE ACCIÓN PMD	INDICADOR DENOMINACIÓN- MÉTODO DE CÁLCULO-TIPO- DIMENSIÓN- FRECUENCIA-META ANUAL	MÉTODO DE CÁLCULO	MEDIOS DE VERIFICACIÓN	UNIDAD DE MEDIDA	PROGRAMACIÓN		AVANCE	
							ANUAL	AL PERÍODO	% CUMPLIMIENTO	
FIN	Realizar tareas de planeación de corto, mediano y largo plazo del desarrollo integral urbano, rural, regional y costero con una visión de desarrollo sustentable para el mejoramiento de la calidad de vida de la población, en un marco de cooperación gubernamental y de conocimiento interdisciplinario.	E.T. 3.- Desarrollo Territorial y Medio Ambiente. E.T. 4.- Bienestar Social. E.T. 6.- Transformación del Gobierno.	Grado de cumplimiento de las Acciones de Trabajo	TAP=(APR/APP)*100	Informe Anual de Acciones	Grado de Cumplimiento de las Acciones de Trabajo	100%	100%	100%	
PROPÓSITO	P1 El IMIP hace más eficiente la Planeación de corto, mediano y largo plazo del Desarrollo Integral Urbano, Rural, Regional y Costero con una visión de Desarrollo Sustentable para el mejoramiento de la calidad de vida de la población de Ensenada.	E.T. 3.- Desarrollo Territorial y Medio Ambiente. E.T. 4.- Bienestar Social. E.T. 6.- Transformación del Gobierno.	Número de Estudios de Planeación	TEP=(EPR/EP)*100	Documentos realizados	Número de Estudios de Planeación	100%	100%	100%	
COMPONENTES	P1C1 Verificar el cumplimiento a los programas en materia de Planeación Integral.	E.T. 3.- Desarrollo Territorial y Medio Ambiente. E.T. 4.- Bienestar Social. E.T. 6.- Transformación del Gobierno.	Grado de cumplimiento de Verificaciones	TV=(VR/VP)*100	Registro de Verificaciones	Grado de Cumplimiento de Verificaciones	100%	100%	100%	
ACTIVIDADES	P1CIA1 Seguimiento a la elaboración del Programa de Ordenamiento Participativo del Municipio de Ensenada 2022-2024.	3.1.3. Trabajar en la elaboración y actualización del ordenamiento urbano y territorial del municipio, dentro de las atribuciones del ayuntamiento. 3.2.11. Elaborar el programa de ordenamiento ecológico del Valle de Guadalupe. 3.4.4. Garantizar las reservas territoriales para actividades agropecuarias y promover la autosuficiencia alimentaria.	N/A	N/A	Información documental e histórica	Gestión	100%	100%	100%	
	P1CIA2	Realizar Informes de Avance de Gestión Financiera	6.1.1. Ejercer un presupuesto y gasto público eficiente, responsable y transparente.	N/A	N/A	Informes Trimestrales	Informes	100%	100%	100%
		Diseño, publicación, actualización y mantenimiento del sitio web institucional	6.6.2 Incrementar la transparencia y la rendición de cuentas y mantener actualizada la plataforma nacional de transparencia, para facilitar su uso por los ciudadanos.			Reporte en Línea	Reporte en Línea	100%	100%	100%
		Actualización en el sitio web del Instituto, en el apartado de Transparencia e información contable	3.1.3 Trabajar en la elaboración y actualización del ordenamiento urbano y territorial del municipio, dentro de las atribuciones del ayuntamiento.			Reporte en Línea	Reporte en Línea	100%	100%	100%
		Publicación, actualización y divulgación en el sitio web institucional de los planes, programas, observatorio urbano y bitácora ambiental, elaborados por el instituto	4.6.5 Trabajar en coordinación con el sector empresarial, gubernamental y público en general, en materia de derechos humanos, con enfoque a las personas con discapacidad, equidad de género e inclusión e incidir en la integración de las personas en situación de vulnerabilidad y con alguna discapacidad a la actividad productiva, educativa y facilitar su movilidad.			Reporte en Línea	Reporte en Línea	100%	100%	100%
		Lineamiento Interno para promover la igualdad entre mujeres y hombres, así como la erradicación de la violencia y cualquier forma de discriminación de género.	4.6.5 Trabajar en coordinación con el sector empresarial, gubernamental y público en general, en materia de derechos humanos, con enfoque a las personas con discapacidad, equidad de género e inclusión e incidir en la integración de las personas en situación de vulnerabilidad y con alguna discapacidad a la actividad productiva, educativa y facilitar su movilidad.			Documento	Documento	100%	100%	100%
Capacitaciones de concientización de igualdad entre mujeres y hombres, así como la erradicación de la violencia y cualquier forma de discriminación de género.	4.6.5 Trabajar en coordinación con el sector empresarial, gubernamental y público en general, en materia de derechos humanos, con enfoque a las personas con discapacidad, equidad de género e inclusión e incidir en la integración de las personas en situación de vulnerabilidad y con alguna discapacidad a la actividad productiva, educativa y facilitar su movilidad.	Capacitaciones	Capacitaciones	100%	100%	100%				



Handwritten signature and initials



RAMO: PARAMUNICIPAL	PROYECTO: INSTITUTO METROPOLITANO DE INVESTIGACIÓN Y PLANEACIÓN DE ENSENADA
DEPENDENCIA: INSTITUTO METROPOLITANO DE INVESTIGACIÓN Y PLANEACIÓN DE ENSENADA, BAJA CALIFORNIA	

ALINEACIÓN CON EL PLAN MUNICIPAL DE DESARROLLO

EJE TEMÁTICO: 3.- DESARROLLO TERRITORIAL Y MEDIO AMBIENTE. 4.- BIENESTAR SOCIAL. Y 6.- TRANSFORMACIÓN DEL GOBIERNO.	ESTRATEGIA: 3.1. ORDENAMIENTO URBANO. 3.2. PLANEACIÓN URBANA. 3.4. DELEGACIONES, DESARROLLO RURAL. 4.6. INCLUSIÓN SOCIAL (MUJERES, JÓVENES E INDÍGENAS). 6.1. FINANZAS SÓLIDAS. 6.6. TRANSPARENCIA.
OBJETIVO: IMPULSAR UN ORDENAMIENTO URBANO, ARMÓNICO, SOSTENIBLE Y COMPATIBLE CON EL MEDIO AMBIENTE EN OBSERVANCIA ESTRICTA CON EL DESARROLLO URBANO, IMPULSAR EL POTENCIAL DE DESARROLLO DE LAS DIVERSAS REGIONES Y DELEGACIONES MUNICIPALES, Y DESARROLLAR PROYECTOS RELEVANTES QUE GENEREN INVERSIÓN, EMPLEO Y BENEFICIOS SOCIALES. BUSCAR DISMINUIR LA POBREZA EN EL MUNICIPIO, MEDIANTE ACCIONES QUE PROMUEVAN LA JUSTICIA SOCIAL, BUSCAR LA IGUALDAD, EQUITAD E INCLUSIÓN DE TODAS LAS PERSONAS, ENFOCANDO LAS ESTRATEGIAS A LA POBLACIÓN MÁS VULNERABLE, ASÍ COMO FOMENTAR EL DESARROLLO HUMANO, MEDIANTE ACCIONES QUE PROMUEVAN LA SALUD Y EL DEPORTE. CONSTRUIR INSTITUCIONES SÓLIDAS CON PROCESOS CLAROS Y EFICIENTES, FORTALECIENDO LA PARTICIPACIÓN CIUDADANA, LA TRANSPARENCIA, EL ACCESO A LA INFORMACIÓN Y LA GESTIÓN POR RESULTADOS PARA INCREMENTAR LA CONFIANZA DE LOS CIUDADANOS HACÍA EL GOBIERNO MUNICIPAL.	LINEA DE ACCIÓN: 3.1.3. TRABAJAR EN LA ELABORACIÓN Y ACTUALIZACIÓN DEL ORDENAMIENTO URBANO Y TERRITORIAL DEL MUNICIPIO, DENTRO DE LAS ATRIBUCIONES DEL AYUNTAMIENTO. 3.2.5. IMPLEMENTAR ESTRATEGIAS DE CONTROL Y SOLUCIÓN A LA EXPANSIÓN URBANA IRREGULAR, Y APLICAR POLÍTICAS DE CIUDADES SOSTENIBLES, COMPACTAS E INTELIGENTES EN LA PLANEACIÓN URBANA MUNICIPAL. 3.2.11. ELABORAR EL PROGRAMA DE ORDENAMIENTO ECOLÓGICO DEL VALLE DE GUADALUPE. 3.4.4. GARANTIZAR LAS RESERVAS TERRITORIALES PARA ACTIVIDADES AGROPECUARIAS Y PROMOVER LA AUTOSUFICIENCIA ALIMENTARIA. 4.6.5. TRABAJAR EN COORDINACIÓN CON EL SECTOR EMPRESARIAL, GUBERNAMENTAL Y PÚBLICO EN GENERAL EN MATERIA DE DERECHOS HUMANOS, CON ENFOQUE A LAS PERSONAS CON DISCAPACIDAD, EQUITAD DE GÉNERO E INCLUSIÓN E INCIDIR EN LA INTEGRACIÓN DE LAS PERSONAS EN SITUACIÓN DE VULNERABILIDAD Y CON ALGUNA DISCAPACIDAD A LA ACTIVIDAD PRODUCTIVA, EDUCATIVA Y FACILITAR SU MOVILIDAD. 6.1.1. EJERCER UN PRESUPUESTO Y GASTO PÚBLICO EFICIENTE, RESPONSABLE Y TRANSPARENTE. 6.6.2. INCREMENTAR LA TRANSPARENCIA Y LA RENDICIÓN DE CUENTAS Y MANTENER ACTUALIZADA LA PLATAFORMA NACIONAL DE TRANSPARENCIA, PARA FACILITAR SU USO POR LOS CIUDADANOS.

Valor	100%	Ene - Dic 2023	SemafORIZACIÓN	Rango de Valor Anual		
				Verde	Amarillo	Rojo
				Entre -15.0% y 15.0%	Entre -25% y -15%	Entre -25%

NIVEL	OBJETIVOS	VINCULACIÓN LINEA DE ACCIÓN PMD	INDICADOR DENOMINACIÓN- MÉTODO DE CÁLCULO-TIPO- DIMENSIÓN- FRECUENCIA-META ANUAL	MÉTODO DE CÁLCULO	MEDIOS DE VERIFICACIÓN	UNIDAD DE MEDIDA	PROGRAMACIÓN		AVANCE		
							ANUAL	AL PERÍODO	% CUMPLIMIENTO		
ACTIVIDADES	P1CIA3	Evaluar Estudios de Impacto Urbano	3.1.3. Trabajar en la elaboración y actualización del ordenamiento urbano y territorial del municipio, dentro de las atribuciones del ayuntamiento. 3.2.5. Implementar estrategias de control y solución a la expansión urbana irregular, y aplicar políticas de ciudades sostenibles, compactas e inteligentes en la planeación urbana municipal.	N/A	N/A	Documentos y Documentos Actualizados	Dictámenes	36	36	100%	
								Opiniones Técnicas	56	56	100%
	P1CIA4	Mantenimiento y administración de la estación cooperativa de la red geodésica nacional activa del INEGI para consulta de usuarios.	3.1.3 Trabajar en la elaboración y actualización del ordenamiento urbano y territorial del municipio, dentro de las atribuciones del ayuntamiento.	N/A	N/A	Solicitudes Atendidas	Informe	100%	100%	100%	
								Informe	100%	100%	100%
								Informe	100%	100%	100%
								Reporte en Línea	100%	100%	100%
								Reporte en Línea	100%	100%	100%
								Territorial y Urbano (SITU) del Municipio de Ensenada			

L.C.P. MARIBEL ANGEL MORENO
ELABORÓ: CONTADORA

M.A.P. PATRICIA DEL CARMEN ORTAÑEZ MENDOZA
REVISÓ: SUBDIRECTORA ADMINISTRATIVA Y FINANCIERA

M.D.U. JOSÉ LUIS VIRGLIO GARIBAY RUIZ
AUTORIZÓ: DIRECTOR



ALINEACIÓN AL PLAN MUNICIPAL: EJE 3. DESARROLLO TERRITORIAL Y MEDIO AMBIENTE. EJE 4. BIENESTAR SOCIAL. EJE 6. TRANSFORMACIÓN DEL GOBIERNO.

NIVEL	RESUMEN NARRATIVO	ALINEACIÓN AL PLAN MUNICIPAL	No.	NOMBRE DEL PLAN/PROGRAMA O PROYECTO	UNIDAD RESPONSABLE	UNIDAD DE MEDIDA	PROYECCIÓN	TRIMESTRE PROGRAMADO	AVANCE TRIMESTRAL				Status / % Grado de Avance
									I	II	III	IV	
FIN	REALIZAR TAREAS DE PLANEACIÓN DE CORTO PLAZO, MEDIANO Y LARGO PLAZO DEL DESARROLLO INTEGRAL URBANO, RURAL, REGIONAL Y COSTERO CON UNA VISIÓN DE DESARROLLO SUSTENTABLE PARA EL MEJORAMIENTO DE LA CALIDAD DE VIDA DE LA POBLACIÓN, EN UN MARCO DE COOPERACIÓN GUBERNAMENTAL Y DE CONOCIMIENTO INTERDISCIPLINARIO.	EJE 3. DESARROLLO TERRITORIAL Y MEDIO AMBIENTE. EJE 4. BIENESTAR SOCIAL EJE 6. TRANSFORMACIÓN DEL GOBIERNO.		INSTITUTO METROPOLITANO DE INVESTIGACIÓN Y PLANEACIÓN DE ENSENADA	Dirección	Grado de Cumplimiento de las Acciones de Trabajo	100%	ANUAL	25%	25%	25%	25%	100%
PROPOSITO	EL IMIP, HACE MÁS EFICIENTE LA PLANEACIÓN DE CORTO, MEDIANO Y LARGO PLAZO DEL DESARROLLO INTEGRAL URBANO, RURAL, REGIONAL Y COSTERO CON UNA VISIÓN DE DESARROLLO SUSTENTABLE PARA EL MEJORAMIENTO DE LA CALIDAD DE VIDA DE LA POBLACIÓN DE ENSENADA.	EJE 3. DESARROLLO TERRITORIAL Y MEDIO AMBIENTE. EJE 4. BIENESTAR SOCIAL EJE 6. TRANSFORMACIÓN DEL GOBIERNO.		INSTITUTO METROPOLITANO DE INVESTIGACIÓN Y PLANEACIÓN DE ENSENADA	Dirección	Número de Estudios de Planeación	100%	ANUAL	25%	25%	25%	25%	100%
COMPONENTE 1	VERIFICAR EL CUMPLIMIENTO A LOS PROGRAMAS EN MATERIA DE PLANEACIÓN INTEGRAL	EJE 3. DESARROLLO TERRITORIAL Y MEDIO AMBIENTE. EJE 4. BIENESTAR SOCIAL EJE 6. TRANSFORMACIÓN DEL GOBIERNO.		INSTITUTO METROPOLITANO DE INVESTIGACIÓN Y PLANEACIÓN DE ENSENADA	Dirección	Grado de cumplimiento de Verificaciones	100%	I,II,III,IV	25%	25%	25%	25%	100%
P1C1A1	SUPERVISAR LA ELABORACIÓN DE PROGRAMAS PARA EL DESARROLLO SUSTENTABLE Y EL MEJORAMIENTO DE LA CALIDAD DE VIDA DE LA POBLACIÓN DE ENSENADA.	3.1.3 Trabajar en la elaboración y actualización del ordenamiento urbano y territorial del municipio, dentro de las atribuciones del ayuntamiento. 3.2.11 Elaborar el programa de ordenamiento ecológico del valle de Guadalupe. 3.4.4 Garantizar las reservas territoriales para actividades agropecuarias y promover la autosuficiencia alimentaria.	1	Seguimiento a la elaboración del Programa de Ordenamiento Participativo del Municipio de Ensenada 2022-2024.	Dirección	Gestión	2	I,II,III,IV	0%	50%	25%	25%	100%
P1C1A2	LLEVAR A CABO LA ADMINISTRACIÓN CON EFICIENCIA Y EFICACIA DE LOS RECURSOS MATERIALES, HUMANOS Y FINANCIEROS DEL IMIP. ACTUALIZACIÓN DE INFORMACIÓN DIGITAL REFERENTE A LOS PROGRAMAS REALIZADOS EN MATERIA DE INVESTIGACIÓN Y PLANEACIÓN.	6.1.1 Ejercer un presupuesto y gasto público eficiente, responsable y transparente.	2	Realizar Informes de Avance de Gestión Financiera	Subdirección Administrativa y Financiera	Informes	4	I,II,III,IV	25%	25%	25%	25%	100%
		6.6.2 Incrementar la transparencia y la rendición de cuentas y mantener actualizada la plataforma nacional de transparencia, para facilitar su uso por los ciudadanos.	3	Diseño, publicación, actualización y mantenimiento del sitio web institucional		Reporte en Línea	4	I,II,III,IV	25%	25%	25%	25%	100%
			4	Actualización en el sitio web del Instituto, en el apartado de Transparencia e información contable.		Reporte en Línea	4	I,II,III,IV	25%	25%	25%	25%	100%
		3.1.3 Trabajar en la elaboración y actualización del ordenamiento urbano y territorial del municipio, dentro de las atribuciones del ayuntamiento.	5	Publicación, actualización y divulgación en el sitio web institucional de los planes, programas, observatorio urbano y bitácora ambiental, elaborados por el Instituto.		Reporte en Línea	4	I,II,III,IV	25%	25%	25%	25%	100%
		4.6.5. Trabajar en coordinación con el sector empresarial, gubernamental y público en general, en materia de derechos humanos, con enfoque a las personas con discapacidad, equidad de género e inclusión e incidir en la integración de las personas en situación de vulnerabilidad y con alguna discapacidad a la actividad productiva, educativa y facilitar su movilidad.	6	Lineamiento interno para promover la igualdad entre mujeres y hombres, así como la erradicación de la violencia y cualquier forma de discriminación de género.		Documento	1	IV	25%	25%	25%	25%	100%
			7	Capacitaciones de concientización de igualdad entre mujeres y hombres, así como la erradicación de la violencia y cualquier forma de discriminación de género.		Capacitaciones	2	II,IV	0%	25%	75%		100%
			8	Evaluar Estudios de Impacto Urbano		Dictámenes	36	I,II,III,IV	6	11	8	11	36
P1C1A3	GESTIONAR LA ELABORACIÓN DE ESTUDIOS DEL DESARROLLO INTEGRAL Y SUSTENTABLE DEL MUNICIPIO DE ENSENADA PARA EL CORTO, MEDIANO Y LARGO PLAZO. ACTUALIZACIÓN DE DOCUMENTOS EN MATERIA DE DESARROLLO URBANO	3.1.3 Trabajar en la elaboración y actualización del ordenamiento urbano y territorial del municipio, dentro de las atribuciones del ayuntamiento. 3.2.5 Implementar estrategias de control y solución a la expansión urbana irregular, y aplicar políticas de ciudades sostenibles, compactas e inteligentes en la planeación urbana municipal.	9	Emitir Opiniones Técnicas	Planeación Regional y Urbana	Opiniones Técnicas	56	I,II,III,IV	20	10	15	11	56
P1C1A4	PROVISIONAR INFORMACIÓN ESTADÍSTICA, GEOGRÁFICA, E INSTRUMENTOS QUE APOYAN LAS ACTIVIDADES EN MATERIA DE PLANEACIÓN	3.1.3 Trabajar en la elaboración y actualización del ordenamiento urbano y territorial del municipio, dentro de las atribuciones del ayuntamiento.	10	Mantenimiento y administración de la estación GPS cooperativa de la red geodésica nacional activa del INEGI.	Coordinación de Sistemas de Información Geográfica, Indicadores y Estadística	Informes	4	I,II,III,IV	25%	25%	25%	25%	100%
			11	Seguimiento y mantenimiento de la base cartográfica catastral del Municipio de Ensenada.			4	I,II,III,IV	25%	25%	25%	25%	100%
			12	Recopilación de información, determinación de línea base y cálculo de indicadores para el desarrollo municipal de Ensenada.			4	IV	25%	25%	25%	25%	100%
			13	Actualización del sistema de información geográfica de asentamientos irregulares del Municipio de Ensenada			4	III,IV	25%	25%	25%	25%	100%
			14	Implementación y administración del Sistema de Información Territorial y Urbano (SITU) del Municipio de Ensenada			4	IV	25%	25%	25%	25%	100%

M.D.U. JOSE LUIS VIRGILIO GARIBAY RUIZ
RESPONSABLE DEL PROGRAMA

M.A.P. PATRICIA DEL CARMEN CAZAREZ MENDOZA
RESPONSABLE DEL PROYECTO





INSTITUTO METROPOLITANO DE INVESTIGACIÓN Y PLANEACIÓN DE ENSENADA, BAJA CALIFORNIA
INFORME DE EFECTOS ECONÓMICOS Y SOCIALES OBTENIDOS CON LA
APLICACIÓN DE LOS RECURSOS ASIGNADOS Y EL AVANCE EN LA EJECUCIÓN
DEL PLAN MUNICIPAL DE DESARROLLO
EJERCICIO 2023.



Con el objeto de dar cumplimiento a lo establecido en el Artículo 8, Fracción VI, Inciso a); de la Ley de Fiscalización Superior para el Estado de Baja California, se elabora el presente “*Informe de los efectos económicos y sociales obtenidos con la aplicación de los recursos asignados y el avance en la ejecución del Plan Municipal de Desarrollo*”; el cual se integra al Informe Anual de Cuenta Pública por ejercicio 2023.

En su contenido se hace una descripción de los estudios, proyectos y acciones desarrolladas durante el ejercicio presupuestal 2023, mencionando en cada uno de los mismos la vinculación con el Plan Municipal de Desarrollo, en específico con su Eje Temático; una breve descripción de los resultados de este, así como del impacto social de dichos resultados.

Cabe aclarar que la descripción a la que nos referimos anteriormente se hace exclusivamente sobre las metas programadas con presupuesto del ejercicio 2023.



[Firma manuscrita]



INSTITUTO METROPOLITANO DE INVESTIGACIÓN Y PLANEACIÓN DE ENSENADA, BAJA CALIFORNIA
INFORME DE EFECTOS ECONÓMICOS Y SOCIALES OBTENIDOS CON LA
APLICACIÓN DE LOS RECURSOS ASIGNADOS Y EL AVANCE EN LA EJECUCIÓN
DEL PLAN MUNICIPAL DE DESARROLLO
EJERCICIO 2023.



Proyecto:	1. Seguimiento a la Elaboración del Programa de Ordenamiento Participativo del Municipio de Ensenada 2022-2024.
Vinculación con el Plan Municipal de Desarrollo	3.1.3 Trabajar en la elaboración y actualización del ordenamiento urbano y territorial del municipio, dentro de las atribuciones del ayuntamiento. 3.2.11 Elaborar el programa de ordenamiento ecológico del valle de Guadalupe. 3.4.4 Garantizar las reservas territoriales para actividades agropecuarias y promover la autosuficiencia alimentaria.
Avance físico	100%

DESCRIPCIÓN DE RESULTADOS	IMPACTO SOCIAL DE LOS RESULTADOS
<p>El programa de ordenamiento ecológico local representa un gran apoyo al ser un instrumento de la política ambiental que establece las bases para regular los usos del suelo fuera de los centros de población con el fin de ordenar el territorio y garantizar el equilibrio ecológico y la conservación del paisaje. por lo tanto, también es de interés particular para los habitantes y usuarios, así como para la población en general, pues en él se deberán establecer estrategias y lineamientos ecológicos, apegados a la normatividad nacional e internacional, para controlar el crecimiento urbano en la zona, promover el aprovechamiento sustentable, así como la conservación y protección de los recursos naturales, todo esto con el objetivo de prevenir y mitigar los impactos negativos al ambiente, y de esta manera mejorar la calidad de vida de la población local y la experiencia de los visitantes.</p>	<p>El Programa de Ordenamiento Ecológico Participativo del Municipio de Ensenada, tiene el compromiso de proteger y cuidar la vocación de la tierra ensenadense, reforzar la atención a la problemática socio - ambiental y garantizar un equilibrio ecológico para promover el aprovechamiento sustentable, así como la conservación y protección de los recursos naturales, mediante este convenio, se acordó ampliar el alcance del programa, no solamente al Valle de Guadalupe, sino a todo el territorio municipal, lo cual implica la ampliación del tiempo para su ejecución, el cual se estima que abarque el período 2022 al 2024, en un esquema de planeación participativa, así como la necesidad de gestionar recursos económicos para su ejecución en el plazo establecido.</p>



[Firma]

[Firma]



INSTITUTO METROPOLITANO DE INVESTIGACIÓN Y PLANEACIÓN DE ENSENADA, BAJA CALIFORNIA
INFORME DE EFECTOS ECONÓMICOS Y SOCIALES OBTENIDOS CON LA
APLICACIÓN DE LOS RECURSOS ASIGNADOS Y EL AVANCE EN LA EJECUCIÓN
DEL PLAN MUNICIPAL DE DESARROLLO
EJERCICIO 2023.



Proyecto:	2. Realizar Informe de Avance Gestión Financiera.
Vinculación con el Plan Municipal de Desarrollo	6.1.1 Ejercer un presupuesto y gasto público eficiente, responsable y transparente.
Avance físico	100%

DESCRIPCIÓN DE RESULTADOS	IMPACTO SOCIAL DE LOS RESULTADOS
<p>El Instituto realiza dichos informes con cifras trimestrales de sus operaciones financieras conforme a las disposiciones aplicables, de mantener actualizados y depurados los saldos contables de sus cuentas de balance, así como de la representatividad de los saldos de las cuentas y de los reportes contables, financieros y presupuestales que de ellos se deriven.</p>	<p>Estos informes constituyen una herramienta básica para el registro de las operaciones, que otorga consistencia de los resultados del ejercicio y facilita interpretación, proporcionando las bases para consolidar bajo criterios armonizados la información contable; así como los montos ejercidos en el Programa, tanto en la información financiera como en la información presupuestal; lo cual es una forma de dar a conocer a la ciudadanía del manejo del Instituto.</p>



[Handwritten signatures]



INSTITUTO METROPOLITANO DE INVESTIGACIÓN Y PLANEACIÓN DE ENSENADA, BAJA CALIFORNIA
INFORME DE EFECTOS ECONÓMICOS Y SOCIALES OBTENIDOS CON LA
APLICACIÓN DE LOS RECURSOS ASIGNADOS Y EL AVANCE EN LA EJECUCIÓN
DEL PLAN MUNICIPAL DE DESARROLLO
EJERCICIO 2023.



Proyecto:	3. Diseño, publicación, actualización y mantenimiento del sitio web institucional
Vinculación con el Plan Municipal de Desarrollo	6.3.3 Fomentar la digitalización e innovación tecnológica para facilitar el acceso de la ciudadanía en gestión de trámites, pago de derechos, servicios
Avance físico:	100%

DESCRIPCIÓN DE RESULTADOS	IMPACTO SOCIAL DE LOS RESULTADOS
Se actualizó y se dio mantenimiento al sitio oficial del IMIP en el apartado del quehacer del Instituto, servicios que se ofrecen, así como información de los planes y programas que se realizan.	La población de los diversos sectores; público, privado, académico, empresarial y en general la totalidad de la población municipal, mismos que hacen uso de la Internet para realizar investigación y solicitar información.



[Firma] *[Firma]*



INSTITUTO METROPOLITANO DE INVESTIGACIÓN Y PLANEACIÓN DE ENSENADA, BAJA CALIFORNIA
INFORME DE EFECTOS ECONÓMICOS Y SOCIALES OBTENIDOS CON LA
APLICACIÓN DE LOS RECURSOS ASIGNADOS Y EL AVANCE EN LA EJECUCIÓN
DEL PLAN MUNICIPAL DE DESARROLLO
EJERCICIO 2023.



Proyecto:	4. Actualización y Mantenimiento del Sitio Web del Instituto, en el apartado de Transparencia e Información Contable.
Vinculación con el Plan Municipal de Desarrollo	6.6.2 Incrementar la Transparencia y la rendición de cuentas y mantener actualizada la Plataforma Nacional de Transparencia, para facilitar su uso por los ciudadanos. 6.3.3 Fomentar la digitalización e innovación tecnológica para facilitar el acceso de la ciudadanía en gestión de trámites, pago de derechos, servicios
Avance físico:	100%

DESCRIPCIÓN DE RESULTADOS	IMPACTO SOCIAL DE LOS RESULTADOS
Se generó, actualizó y se dio mantenimiento al sitio oficial del IMIP en el apartado del quehacer del Instituto, servicios que se ofrecen, así como información de los planes y programas que se realizan.	La población de los diversos sectores; público, privado, académico, empresarial y en general la totalidad de la población municipal, mismos que hacen uso de la Internet para realizar investigación y solicitar información. Dicha actualización aporta a los tomadores de decisiones datos e información relevante para el crecimiento de la calidad de vida de los que habitan y visitan Ensenada, B.C.



[Firma manuscrita]

[Firma manuscrita]



INSTITUTO METROPOLITANO DE INVESTIGACIÓN Y PLANEACIÓN DE ENSENADA, BAJA CALIFORNIA
INFORME DE EFECTOS ECONÓMICOS Y SOCIALES OBTENIDOS CON LA
APLICACIÓN DE LOS RECURSOS ASIGNADOS Y EL AVANCE EN LA EJECUCIÓN
DEL PLAN MUNICIPAL DE DESARROLLO
EJERCICIO 2023.



Proyecto:	5. Publicación, actualización y divulgación en el sitio web institucional de los planes, programas, observatorio urbano y bitácora ambiental, elaborados por el Instituto.
Vinculación con el Plan Municipal de Desarrollo	3.1.3 Trabajar en la elaboración y actualización del ordenamiento urbano y territorial del municipio, dentro de las atribuciones del ayuntamiento.
Avance físico:	100%

DESCRIPCIÓN DE RESULTADOS	IMPACTO SOCIAL DE LOS RESULTADOS
El contenido publicado en cada uno de los apartados en el sitio Web Institucional favorece el medio de comunicación y de atención a la ciudadanía en general, ya que todas las actividades de cada uno de los programas quedan registradas y disponibles para su consulta.	La población de los diversos sectores; público, privado, académico, empresarial y en general la totalidad de la población municipal, mismos que hacen uso de la Internet para realizar investigación y solicitar información. Dicha actualización aporta a los tomadores de decisiones datos e información relevante para el crecimiento de la calidad de vida de los que habitan y visitan Ensenada, B.C.



Mex

Mex



INSTITUTO METROPOLITANO DE INVESTIGACIÓN Y PLANEACIÓN DE ENSENADA, BAJA CALIFORNIA
INFORME DE EFECTOS ECONÓMICOS Y SOCIALES OBTENIDOS CON LA
APLICACIÓN DE LOS RECURSOS ASIGNADOS Y EL AVANCE EN LA EJECUCIÓN
DEL PLAN MUNICIPAL DE DESARROLLO
EJERCICIO 2023.



Proyecto:	6. Lineamiento Interno para promover la igualdad entre mujeres y hombres, así como la erradicación de la violencia y cualquier forma de discriminación de género.
Vinculación con el Plan Municipal de Desarrollo	4.6.5. Trabajar en coordinación con el sector empresarial, gubernamental y público en general, en materia de derechos humanos, con enfoque a las personas con discapacidad, equidad de género e inclusión e incidir en la integración de las personas en situación de vulnerabilidad y con alguna discapacidad a la actividad productiva, educativa y facilitar su movilidad.
Avance físico:	100%

DESCRIPCIÓN DE RESULTADOS	IMPACTO SOCIAL DE LOS RESULTADOS
Establecer las líneas de actuación que deberá observar el personal del IMIP para fortalecer la equidad de género, así como para detectar, atender y prevenir la violencia de género o cualquier forma de discriminación al interior de la institución, con la finalidad de proteger el derecho a la igualdad entre las personas y propiciar el óptimo desempeño de sus funciones.	impulsa acciones que favorezcan una cultura institucional de igualdad, equidad de género y no discriminación que permitan cerrar las posibles brechas de género en su interior y propiciar avances firmes y permanentes en el desarrollo humano de su personal.



[Firma manuscrita]



INSTITUTO METROPOLITANO DE INVESTIGACIÓN Y PLANEACIÓN DE ENSENADA, BAJA CALIFORNIA
INFORME DE EFECTOS ECONÓMICOS Y SOCIALES OBTENIDOS CON LA
APLICACIÓN DE LOS RECURSOS ASIGNADOS Y EL AVANCE EN LA EJECUCIÓN
DEL PLAN MUNICIPAL DE DESARROLLO
EJERCICIO 2023.



Proyecto:	7. Capacitación de concientización de igualdad entre mujeres y hombres, así como la erradicación de la violencia y cualquier forma de discriminación de género.
Vinculación con el Plan Municipal de Desarrollo	4.6.5. Trabajar en coordinación con el sector empresarial, gubernamental y público en general, en materia de derechos humanos, con enfoque a las personas con discapacidad, equidad de género e inclusión e incidir en la integración de las personas en situación de vulnerabilidad y con alguna discapacidad a la actividad productiva, educativa y facilitar su movilidad.
Avance físico	100%

DESCRIPCIÓN DE RESULTADOS	IMPACTO SOCIAL DE LOS RESULTADOS
La capacitación para la igualdad de género es un proceso de transformación que tiene como objetivo proporcionar conocimientos, técnicas y herramientas para desarrollar habilidades, cambios de actitudes y comportamientos del personal que labora en el Instituto.	Dichos conceptos y capacitación implica incorporarlos en las normativas y documentos oficiales del Instituto, pero también difundirla con el ejemplo y mediante esfuerzos de capacitación. Una medida para lograr la equidad de género en el trabajo es ofrecer las mismas capacitaciones y oportunidades de promoción.





INSTITUTO METROPOLITANO DE INVESTIGACIÓN Y PLANEACIÓN DE ENSENADA, BAJA CALIFORNIA
INFORME DE EFECTOS ECONÓMICOS Y SOCIALES OBTENIDOS CON LA
APLICACIÓN DE LOS RECURSOS ASIGNADOS Y EL AVANCE EN LA EJECUCIÓN
DEL PLAN MUNICIPAL DE DESARROLLO
EJERCICIO 2023.



Proyecto:	8. Evaluar Estudios de Impacto Urbano
Vinculación con el Plan Municipal de Desarrollo	3.2.5 Implementar estrategias de control y solución a la expansión urbana irregular, y aplicar políticas de ciudades sostenibles, compactas e inteligentes en la planeación urbana municipal.
Avance físico:	100%

DESCRIPCIÓN DE RESULTADOS	IMPACTO SOCIAL DE LOS RESULTADOS
<p>La dictaminación de Estudios de Impacto Urbano, solicitados por diversas autoridades municipales y particulares, con la finalidad de aclarar sobre la factibilidad jurídica y urbanística para realizar obras o acciones de edificación promovidas por los particulares.</p> <p>Las opiniones técnicas, solicitadas por diversas autoridades municipales y particulares, con la finalidad de aclarar sobre la congruencia con los planes y/o programas de desarrollo urbano vigentes, para realizar acciones de urbanización y/o de edificación promovidas por los particulares.</p>	<p>Se dictan las condiciones bajo las cuales un proyecto de urbanización se puede realizar para que cause el menor impacto negativo al entorno urbano en donde se asiente.</p> <p>Se verifica la congruencia con los planes y/o programas de desarrollo urbano vigentes a fin de prever que un proyecto de urbanización y/o de edificación se pueda realizar sin causar un impacto desfavorable al entorno urbano en donde se asiente.</p>



IMIP
INSTITUTO METROPOLITANO DE INVESTIGACIÓN
Y PLANEACIÓN DE ENSENADA, BAJA CALIFORNIA



[Handwritten signature]

[Handwritten signature]



INSTITUTO METROPOLITANO DE INVESTIGACIÓN Y PLANEACIÓN DE ENSENADA, BAJA CALIFORNIA
INFORME DE EFECTOS ECONÓMICOS Y SOCIALES OBTENIDOS CON LA
APLICACIÓN DE LOS RECURSOS ASIGNADOS Y EL AVANCE EN LA EJECUCIÓN
DEL PLAN MUNICIPAL DE DESARROLLO
EJERCICIO 2023.



Proyecto:	9. Emitir Opiniones Técnicas.
Vinculación con el Plan Municipal de Desarrollo	3.2.5 Implementar estrategias de control y solución a la expansión urbana irregular, y aplicar políticas de ciudades sostenibles, compactas e inteligentes en la planeación urbana municipal.
Avance físico:	100%

DESCRIPCIÓN DE RESULTADOS	IMPACTO SOCIAL DE LOS RESULTADOS
<p>La dictaminación de Estudios de Impacto Urbano, solicitados por diversas autoridades municipales y particulares, con la finalidad de aclarar sobre la factibilidad jurídica y urbanística para realizar obras o acciones de edificación promovidas por los particulares.</p> <p>Las opiniones técnicas, solicitadas por diversas autoridades municipales y particulares, con la finalidad de aclarar sobre la congruencia con los planes y/o programas de desarrollo urbano vigentes, para realizar acciones de urbanización y/o de edificación promovidas por los particulares.</p>	<p>Se dictan las condiciones bajo las cuales un proyecto de urbanización se puede realizar para que cause el menor impacto negativo al entorno urbano en donde se asiente.</p> <p>Se verifica la congruencia con los planes y/o programas de desarrollo urbano vigentes a fin de prever que un proyecto de urbanización y/o de edificación se pueda realizar sin causar un impacto desfavorable al entorno urbano en donde se asiente.</p>



IMIP
 INSTITUTO METROPOLITANO DE INVESTIGACIÓN
 Y PLANEACIÓN DE ENSENADA, BAJA CALIFORNIA

[Firma manuscrita]

[Firma manuscrita]

[Firma manuscrita]



INSTITUTO METROPOLITANO DE INVESTIGACIÓN Y PLANEACIÓN DE ENSENADA, BAJA CALIFORNIA
INFORME DE EFECTOS ECONÓMICOS Y SOCIALES OBTENIDOS CON LA
APLICACIÓN DE LOS RECURSOS ASIGNADOS Y EL AVANCE EN LA EJECUCIÓN
DEL PLAN MUNICIPAL DE DESARROLLO
EJERCICIO 2023.



Proyecto:	10. Mantenimiento y Administración de la estación cooperativa de la red geodésica nacional activa del INEGI.
Vinculación con el Plan Municipal de Desarrollo	3.1.3 Trabajar en la elaboración y actualización del ordenamiento urbano y territorial del municipio, dentro de las atribuciones del ayuntamiento.
Avance físico:	100%

DESCRIPCIÓN DE RESULTADOS	IMPACTO SOCIAL DE LOS RESULTADOS
<p>La estación cooperativa de la Red Geodésica Nacional Activa del INEGI, se administra asegurando el continuo funcionamiento del equipo, la verificación de la generación correcta de archivos y su correspondiente carga al sitio oficial del INEGI destinado para su consulta y descarga para el público en general a nivel federal, regional, estatal y local.</p>	<p>Generación información de referencia geográfica necesaria para atender la normatividad en materia de levantamiento topográfico y catastral, así como todo tipo de actividades de infraestructura y obra pública</p> <p>Disponibilidad de datos GPS y apoyo técnico solicitado por parte de los usuarios.</p> <p>Fortalecimiento en el control Geodésico – Topográfico local y regional para los fines que convenga, aprovechado tanto por el sector público como privado.</p> <p>Servicio aprovechado por la academia a nivel superior y la investigación.</p>



[Firmas manuscritas]



INSTITUTO METROPOLITANO DE INVESTIGACIÓN Y PLANEACIÓN DE ENSENADA, BAJA CALIFORNIA
INFORME DE EFECTOS ECONÓMICOS Y SOCIALES OBTENIDOS CON LA
APLICACIÓN DE LOS RECURSOS ASIGNADOS Y EL AVANCE EN LA EJECUCIÓN
DEL PLAN MUNICIPAL DE DESARROLLO
EJERCICIO 2023.



Proyecto:	11. Seguimiento y mantenimiento de la base cartográfica catastral del Municipio de Ensenada.
Vinculación con el Plan Municipal de Desarrollo	3.1.3 Trabajar en la elaboración y actualización del ordenamiento urbano y territorial del municipio, dentro de las atribuciones del ayuntamiento.
Avance físico:	100%

DESCRIPCIÓN DE RESULTADOS	IMPACTO SOCIAL DE LOS RESULTADOS
Se generaron , actualizaron y proveyó información estadística y geográfica, al igual que se realizaron actividades diversas (Asistencias a reuniones, presentaciones de proyectos, opiniones técnicas, tareas de apoyo, coordinaciones, visitas y verificaciones de campo, etc.) como parte del apoyo al desarrollo y elaboración de estudios, planes, programas, opiniones técnicas y solicitudes realizadas por los departamentos del Instituto, dependencias de los diferentes órdenes de gobierno y la ciudadanía en general.	La población de los diversos sectores; público, privado, académico, empresarial y en general la totalidad de la población municipal, cuentan con más y mejores elementos de carácter técnico para los procesos de toma de decisión en los procesos operativos y administrativos de la administración pública municipal y en general del desarrollo de actividades socio-económicas de la ciudadanía.



Act *Act*



INSTITUTO METROPOLITANO DE INVESTIGACIÓN Y PLANEACIÓN DE ENSENADA, BAJA CALIFORNIA
INFORME DE EFECTOS ECONÓMICOS Y SOCIALES OBTENIDOS CON LA
APLICACIÓN DE LOS RECURSOS ASIGNADOS Y EL AVANCE EN LA EJECUCIÓN
DEL PLAN MUNICIPAL DE DESARROLLO
EJERCICIO 2023.



Proyecto:	12. Recopilación de información, determinación de línea base y cálculo de indicadores para el desarrollo Municipal de Ensenada.
Vinculación con el Plan Municipal de Desarrollo	3.1.3 Trabajar en la elaboración y actualización del ordenamiento urbano y territorial del municipio, dentro de las atribuciones del ayuntamiento.
Avance físico:	100%

DESCRIPCIÓN DE RESULTADOS	IMPACTO SOCIAL DE LOS RESULTADOS
<p>La generación de una batería de indicadores nos ayudara a proporcionar información accesible para el monitoreo urbano y territorial del Municipio. Desarrollando y recopilando información para ser utilizados en decisiones y políticas sobre desarrollo urbano y ordenamiento territorial.</p>	<p>Proveer información y análisis de datos. Mejorar la recolección, manejo, análisis y uso de la información en la formulación de políticas urbanas, para mejorar la calidad de vida de la población del Municipio de Ensenada.</p>



[Firmas manuscritas]



INSTITUTO METROPOLITANO DE INVESTIGACIÓN Y PLANEACIÓN DE ENSENADA, BAJA CALIFORNIA
INFORME DE EFECTOS ECONÓMICOS Y SOCIALES OBTENIDOS CON LA
APLICACIÓN DE LOS RECURSOS ASIGNADOS Y EL AVANCE EN LA EJECUCIÓN
DEL PLAN MUNICIPAL DE DESARROLLO
EJERCICIO 2023.



Proyecto:	13. Actualización del sistema de información geográfica de asentamientos irregulares del Municipio de Ensenada.
Vinculación con el Plan Municipal de Desarrollo	3.1.3 Trabajar en la elaboración y actualización del ordenamiento urbano y territorial del municipio, dentro de las atribuciones del ayuntamiento.
Avance físico:	100%

DESCRIPCIÓN DE RESULTADOS	IMPACTO SOCIAL DE LOS RESULTADOS
Dentro del Sistema de Información Geográfica del Municipio de Ensenada, SIGME se registran todas las solicitudes catastrales y procede a realizar el análisis e integración geográfica y documental, en caso de proceder cambia al estatus de registro provisional. Todos esos registros quedan almacenados en la capa de información y forman parte de un asentamiento irregular.	Con la integración de los polígonos en situación irregular, se genera un mayor control sobre el registro de cada uno de los predios y hace más eficiente la atención al usuario y reduce tiempos de respuesta y búsqueda de dicha información, cada uno de los datos que se capturan es factible llevar estadística de distintos valores como: Tipo de predio, clasificación, antecedente, perito que realizar y fechas de recibido, levantamiento y altas.



Handwritten signatures and marks in blue ink.



INSTITUTO METROPOLITANO DE INVESTIGACIÓN Y PLANEACIÓN DE ENSENADA, BAJA CALIFORNIA
INFORME DE EFECTOS ECONÓMICOS Y SOCIALES OBTENIDOS CON LA
APLICACIÓN DE LOS RECURSOS ASIGNADOS Y EL AVANCE EN LA EJECUCIÓN
DEL PLAN MUNICIPAL DE DESARROLLO
EJERCICIO 2023.



Proyecto:	14. Implementación y administración del Sistema de Información Territorial y Urbano (SITU) del Municipio de Ensenada
Vinculación con el Plan Municipal de Desarrollo	3.1.3 Trabajar en la elaboración y actualización del ordenamiento urbano y territorial del municipio, dentro de las atribuciones del ayuntamiento.
Avance físico:	100%

DESCRIPCIÓN DE RESULTADOS	IMPACTO SOCIAL DE LOS RESULTADOS
Implementar una plataforma digital en la cual se pueda consultar la información en materia de movilidad, desarrollo urbano, catastro y otros temas relacionados.	Ayudará en la toma de decisiones en materia de Planeación Territorial y Desarrollo Urbano, lo que permite diseñar políticas publicas efectivas.



IMIP
 INSTITUTO METROPOLITANO DE INVESTIGACIÓN
 Y PLANEACIÓN DE ENSENADA, BAJA CALIFORNIA



plm

[Firma]